

Vyhodnocení projektu Mapa ZŠ 2022/23

Přehled po ročnících - Žák 2. stupeň (ZŠ)

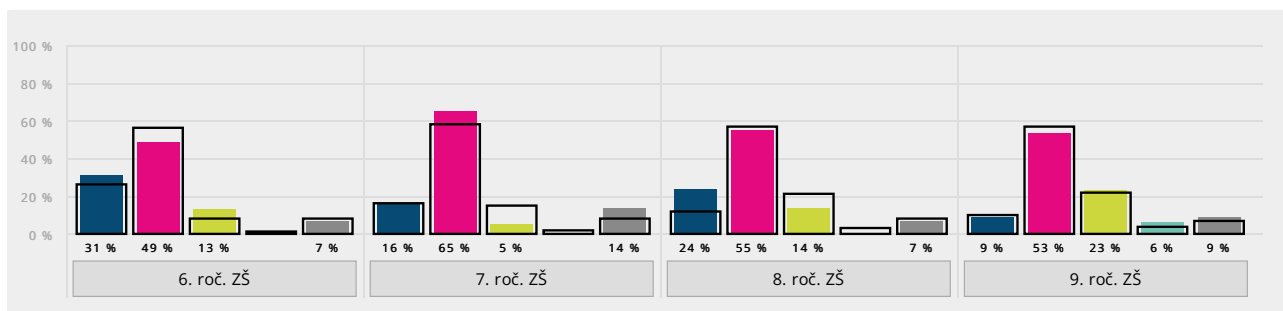
U následujících tvrzení o vaší škole vyber, do jaké míry s nimi souhlasíš.

Rozhodni se podle toho, jak moc považuješ dané tvrzení za pravdivé, nebo nepravdivé.

1. Výuka je u nás ve škole kvalitní. (přínosná, záživná, zajímavá atd.)

- A) rozhodně souhlasím
- B) spíše souhlasím
- C) spíše nesouhlasím
- D) rozhodně nesouhlasím
- E) nedovedu posoudit

Souhrnně po ročnících Vyhodnocení úlohy



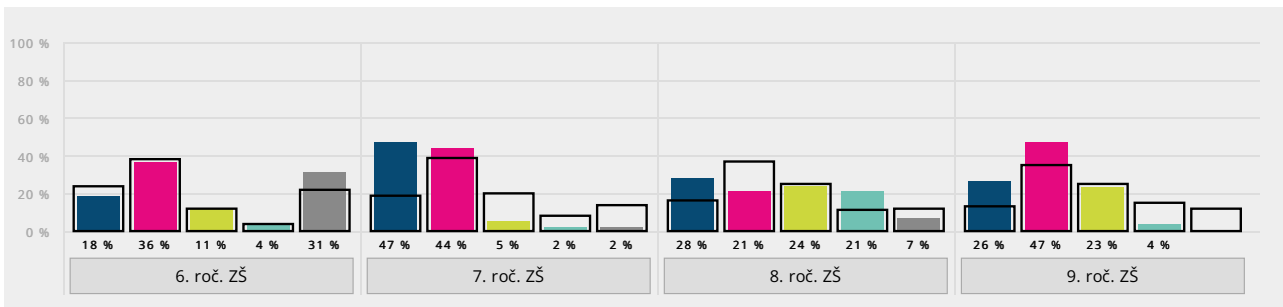
Ročník	A) rozhodně souhlasím		B) spíše souhlasím		C) spíše nesouhlasím		D) rozhodně nesouhlasím		E) nedovedu posoudit		Bodový průměr (percentil)
6. roč. ZŠ	14	31 %	22	49 %	6	13 %	0	0 %	3	7 %	3,19 (48)
7. roč. ZŠ	7	16 %	28	65 %	2	5 %	0	0 %	6	14 %	3,14 (79)
8. roč. ZŠ	7	24 %	16	55 %	4	14 %	0	0 %	2	7 %	3,11 (83)
9. roč. ZŠ	4	9 %	25	53 %	11	23 %	3	6 %	4	9 %	2,7 (32)
6. roč. ZŠ celkem	1465	26 %	3097	56 %	470	8 %	79	1 %	435	8 %	3,16
7. roč. ZŠ celkem	881	16 %	3158	58 %	816	15 %	119	2 %	460	8 %	2,97
8. roč. ZŠ celkem	665	12 %	3147	57 %	1136	21 %	153	3 %	431	8 %	2,85
9. roč. ZŠ celkem	471	10 %	2775	57 %	1098	22 %	196	4 %	362	7 %	2,78

U následujících tvrzení o vaší škole vyber, do jaké míry s nimi souhlasíš.
Rozhodni se podle toho, jak moc považuješ dané tvrzení za pravdivé, nebo nepravdivé.

2. Naše škola má kvalitní nabídku volitelných předmětů. (dostatečný výběr, kvalitní obsah a výuka atd.)

- A) rozhodně souhlasím
- B) spíše souhlasím
- C) spíše nesouhlasím
- D) rozhodně nesouhlasím
- E) nedovedu posoudit

Souhrnně po ročnících Vyhodnocení úlohy



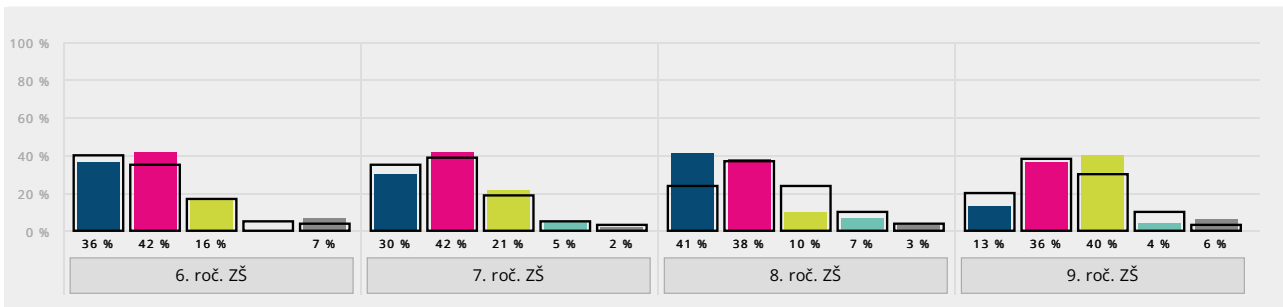
Ročník	A) rozhodně souhlasím		B) spíše souhlasím		C) spíše nesouhlasím		D) rozhodně nesouhlasím		E) nedovedu posoudit		Bodový průměr (percentil)
6. roč. ZŠ	8	18 %	16	36 %	5	11 %	2	4 %	14	31 %	2,97 (40)
7. roč. ZŠ	20	47 %	19	44 %	2	5 %	1	2 %	1	2 %	3,38 (96)
8. roč. ZŠ	8	28 %	6	21 %	7	24 %	6	21 %	2	7 %	2,59 (47)
9. roč. ZŠ	12	26 %	22	47 %	11	23 %	2	4 %	0	0 %	2,94 (85)
6. roč. ZŠ celkem	1325	24 %	2058	38 %	659	12 %	199	4 %	1174	22 %	3,06
7. roč. ZŠ celkem	1020	19 %	2075	39 %	1074	20 %	423	8 %	733	14 %	2,8
8. roč. ZŠ celkem	863	16 %	1996	37 %	1347	25 %	606	11 %	647	12 %	2,65
9. roč. ZŠ celkem	631	13 %	1713	35 %	1234	25 %	724	15 %	560	12 %	2,52

U následujících tvrzení o vaší škole vyber, do jaké míry s nimi souhlasíš.
Rozhodni se podle toho, jak moc považuješ dané tvrzení za pravdivé, nebo nepravdivé.

3. Naše škola pořádá dostatek kvalitních školních akcí. (zajímavé, zábavné a obohacující výlety, exkurze, besedy, přednášky, výpravy do divadla či kina atd.)

- A) rozhodně souhlasím
- B) spíše souhlasím
- C) spíše nesouhlasím
- D) rozhodně nesouhlasím
- E) nedovedu posoudit

Souhrnně po ročnících Vyhodnocení úlohy



Ročník	A) rozhodně souhlasím		B) spíše souhlasím		C) spíše nesouhlasím		D) rozhodně nesouhlasím		E) nedovedu posoudit		Bodový průměr (percentil)
6. roč. ZŠ	16	36 %	19	42 %	7	16 %	0	0 %	3	7 %	3,21 (48)
7. roč. ZŠ	13	30 %	18	42 %	9	21 %	2	5 %	1	2 %	3 (38)
8. roč. ZŠ	12	41 %	11	38 %	3	10 %	2	7 %	1	3 %	3,18 (82)
9. roč. ZŠ	6	13 %	17	36 %	19	40 %	2	4 %	3	6 %	2,61 (40)
6. roč. ZŠ celkem	885	40 %	790	35 %	371	17 %	101	5 %	91	4 %	3,15
7. roč. ZŠ celkem	766	35 %	854	39 %	410	19 %	107	5 %	72	3 %	3,07
8. roč. ZŠ celkem	551	24 %	855	37 %	556	24 %	236	10 %	96	4 %	2,78
9. roč. ZŠ celkem	416	20 %	801	38 %	623	30 %	203	10 %	58	3 %	2,7

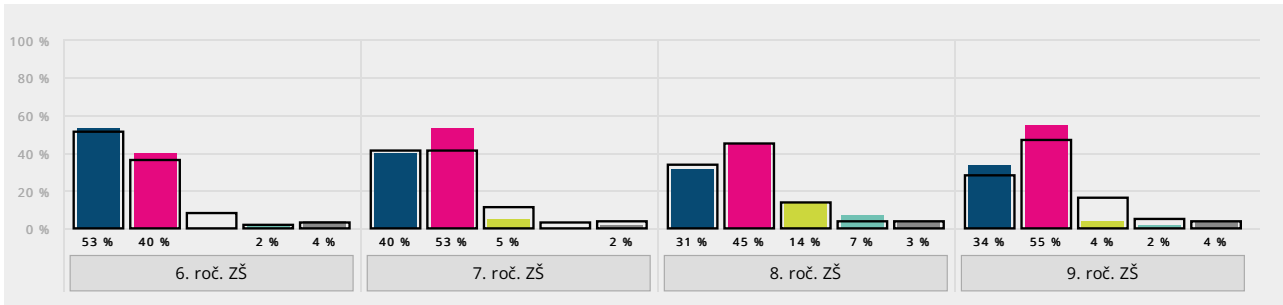
U následujících tvrzení o vaší škole vyber, do jaké míry s nimi souhlasíš.

Rozhodni se podle toho, jak moc považuješ dané tvrzení za pravdivé, nebo nepravdivé.

4. Sportovní vybavení školy je na dobré úrovni. (dostatek kvalitních sportovních pomůcek, hřiště, tělocvična a její vybavení atd.)

- A) rozhodně souhlasím
- B) spíše souhlasím
- C) spíše nesouhlasím
- D) rozhodně nesouhlasím
- E) nedovedu posoudit

Souhrnně po ročnících Vyhodnocení úlohy



Ročník	A) rozhodně souhlasím		B) spíše souhlasím		C) spíše nesouhlasím		D) rozhodně nesouhlasím		E) nedovedu posoudit		Bodový průměr (percentil)
6. roč. ZŠ	24	53 %	18	40 %	0	0 %	1	2 %	2	4 %	3,51 (66)
7. roč. ZŠ	17	40 %	23	53 %	2	5 %	0	0 %	1	2 %	3,36 (67)
8. roč. ZŠ	9	31 %	13	45 %	4	14 %	2	7 %	1	3 %	3,04 (41)
9. roč. ZŠ	16	34 %	26	55 %	2	4 %	1	2 %	2	4 %	3,27 (69)
6. roč. ZŠ celkem	2812	51 %	1982	36 %	460	8 %	126	2 %	162	3 %	3,39
7. roč. ZŠ celkem	2203	41 %	2209	41 %	623	11 %	175	3 %	219	4 %	3,24
8. roč. ZŠ celkem	1866	34 %	2476	45 %	766	14 %	222	4 %	205	4 %	3,12
9. roč. ZŠ celkem	1393	28 %	2285	47 %	764	16 %	256	5 %	195	4 %	3,02

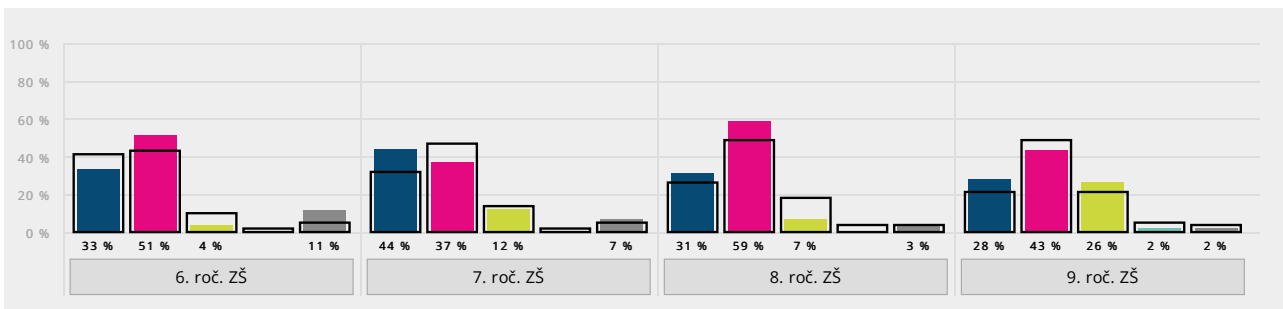
U následujících tvrzení o vaší škole vyber, do jaké míry s nimi souhlasíš.

Rozhodni se podle toho, jak moc považuješ dané tvrzení za pravdivé, nebo nepravdivé.

5. Naše škola je dobře vybavena pomůckami, které se využívají při výuce. (dostatek kvalitních učebních materiálů, počítačů, programů, vybavení laboratoří atd.)

- A) rozhodně souhlasím
- B) spíše souhlasím
- C) spíše nesouhlasím
- D) rozhodně nesouhlasím
- E) nedovedu posoudit

Souhrnně po ročnících Vyhodnocení úlohy



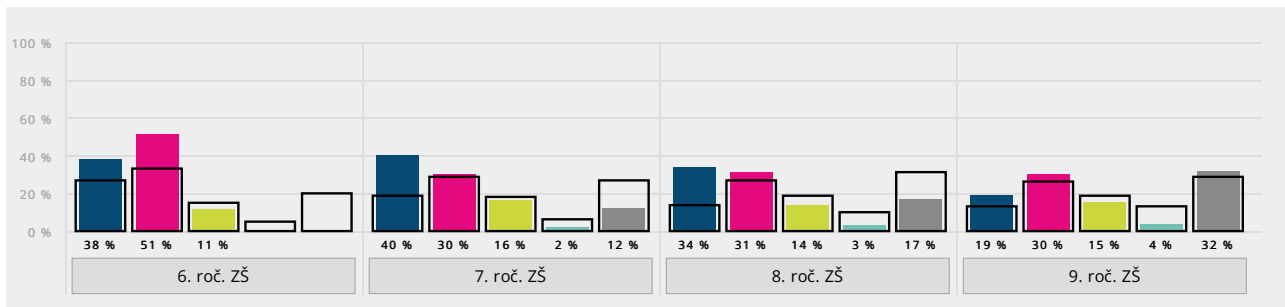
Ročník	A) rozhodně souhlasím		B) spíše souhlasím		C) spíše nesouhlasím		D) rozhodně nesouhlasím		E) nedovedu posoudit		Bodový průměr (percentil)
6. roč. ZŠ	15	33 %	23	51 %	2	4 %	0	0 %	5	11 %	3,32 (50)
7. roč. ZŠ	19	44 %	16	37 %	5	12 %	0	0 %	3	7 %	3,35 (80)
8. roč. ZŠ	9	31 %	17	59 %	2	7 %	0	0 %	1	3 %	3,25 (78)
9. roč. ZŠ	13	28 %	20	43 %	12	26 %	1	2 %	1	2 %	2,98 (55)
6. roč. ZŠ celkem	2263	41 %	2397	43 %	529	10 %	101	2 %	258	5 %	3,29
7. roč. ZŠ celkem	1730	32 %	2572	47 %	756	14 %	128	2 %	246	5 %	3,14
8. roč. ZŠ celkem	1435	26 %	2698	49 %	973	18 %	200	4 %	224	4 %	3,01
9. roč. ZŠ celkem	1042	21 %	2401	49 %	1011	21 %	259	5 %	187	4 %	2,9

U následujících tvrzení o vaší škole vyber, do jaké míry s nimi souhlasíš.
Rozhodni se podle toho, jak moc považuješ dané tvrzení za pravdivé, nebo nepravdivé.

6. U nás ve škole je dobrá nabídka kroužků. (dostatečné množství, atraktivní zaměření, dobrá úroveň vedoucích atd.)

- A) rozhodně souhlasím
- B) spíše souhlasím
- C) spíše nesouhlasím
- D) rozhodně nesouhlasím
- E) nedovedu posoudit

Souhrnně po ročnících Vyhodnocení úlohy



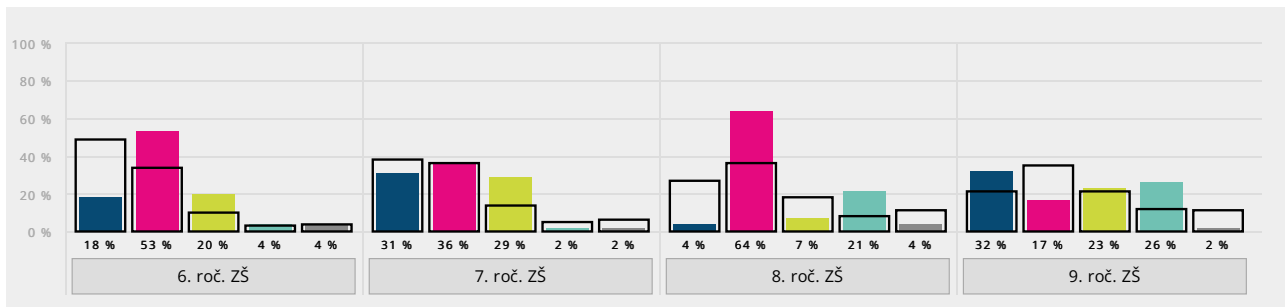
Ročník	A) rozhodně souhlasím		B) spíše souhlasím		C) spíše nesouhlasím		D) rozhodně nesouhlasím		E) nedovedu posoudit		Bodový průměr (percentil)
6. roč. ZŠ	17	38 %	23	51 %	5	11 %	0	0 %	0	0 %	3,27 (73)
7. roč. ZŠ	17	40 %	13	30 %	7	16 %	1	2 %	5	12 %	3,21 (84)
8. roč. ZŠ	10	34 %	9	31 %	4	14 %	1	3 %	5	17 %	3,17 (87)
9. roč. ZŠ	9	19 %	14	30 %	7	15 %	2	4 %	15	32 %	2,94 (80)
6. roč. ZŠ celkem	596	27 %	725	33 %	322	15 %	113	5 %	428	20 %	3,03
7. roč. ZŠ celkem	416	19 %	640	29 %	397	18 %	136	6 %	582	27 %	2,84
8. roč. ZŠ celkem	314	14 %	601	27 %	417	19 %	230	10 %	691	31 %	2,64
9. roč. ZŠ celkem	271	13 %	532	26 %	390	19 %	275	13 %	608	29 %	2,54

U následujících tvrzení o vaší škole vyber, do jaké míry s nimi souhlasíš.
Rozhodni se podle toho, jak moc považuješ dané tvrzení za pravdivé, nebo nepravdivé.

7. Výuka práce s počítačem (informatika) je u nás ve škole kvalitní. (přínosná, moderní, záživná atd.)

- A) rozhodně souhlasím
- B) spíše souhlasím
- C) spíše nesouhlasím
- D) rozhodně nesouhlasím
- E) nedovedu posoudit

Souhrnně po ročnících Vyhodnocení úlohy



Ročník	A) rozhodně souhlasím		B) spíše souhlasím		C) spíše nesouhlasím		D) rozhodně nesouhlasím		E) nedovedu posoudit		Bodový průměr (percentil)
6. roč. ZŠ	8	18 %	24	53 %	9	20 %	2	4 %	2	4 %	2,88 (8)
7. roč. ZŠ	13	31 %	15	36 %	12	29 %	1	2 %	1	2 %	2,98 (27)
8. roč. ZŠ	1	4 %	18	64 %	2	7 %	6	21 %	1	4 %	2,52 (19)
9. roč. ZŠ	15	32 %	8	17 %	11	23 %	12	26 %	1	2 %	2,57 (29)
6. roč. ZŠ celkem	2710	49 %	1901	34 %	545	10 %	173	3 %	212	4 %	3,34
7. roč. ZŠ celkem	2076	38 %	1962	36 %	784	14 %	250	5 %	348	6 %	3,16
8. roč. ZŠ celkem	1513	27 %	1995	36 %	994	18 %	438	8 %	580	11 %	2,93
9. roč. ZŠ celkem	1040	21 %	1696	35 %	1027	21 %	611	12 %	525	11 %	2,72

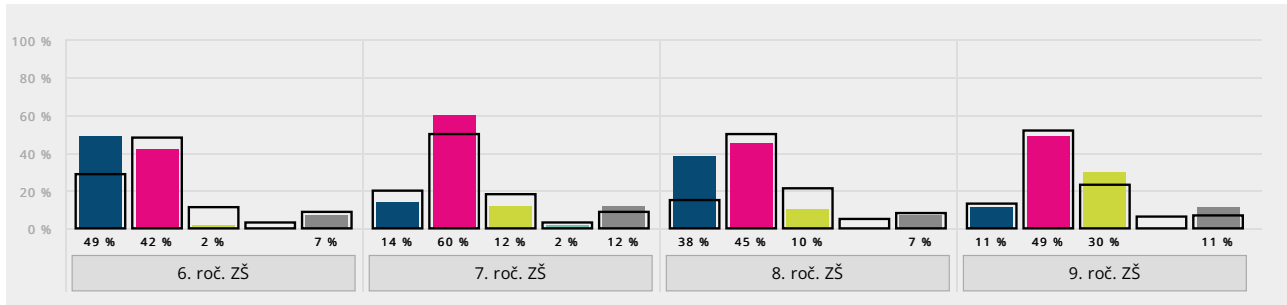
U následujících tvrzení o vaší škole vyber, do jaké míry s nimi souhlasíš.

Rozhodni se podle toho, jak moc považuješ dané tvrzení za pravdivé, nebo nepravdivé.

8. Vyučující naší školy jsou dobrými pedagogy/pedagožkami. (dokážou látku dobře vysvětlit a zaujmout výkladem, dobře komunikují se žáky atd.)

- A) rozhodně souhlasím
- B) spíše souhlasím
- C) spíše nesouhlasím
- D) rozhodně nesouhlasím
- E) nedovedu posoudit

Souhrnně po ročnících Vyhodnocení úlohy



Ročník	A) rozhodně souhlasím		B) spíše souhlasím		C) spíše nesouhlasím		D) rozhodně nesouhlasím		E) nedovedu posoudit		Bodový průměr (percentil)
6. roč. ZŠ	22	49 %	19	42 %	1	2 %	0	0 %	3	7 %	3,5 (91)
7. roč. ZŠ	6	14 %	25	60 %	5	12 %	1	2 %	5	12 %	2,97 (45)
8. roč. ZŠ	11	38 %	13	45 %	3	10 %	0	0 %	2	7 %	3,3 (92)
9. roč. ZŠ	5	11 %	23	49 %	14	30 %	0	0 %	5	11 %	2,79 (45)
6. roč. ZŠ celkem	1590	29 %	2672	48 %	603	11 %	140	3 %	525	9 %	3,14
7. roč. ZŠ celkem	1064	20 %	2721	50 %	965	18 %	185	3 %	487	9 %	2,95
8. roč. ZŠ celkem	851	15 %	2771	50 %	1168	21 %	290	5 %	440	8 %	2,82
9. roč. ZŠ celkem	651	13 %	2533	52 %	1102	23 %	277	6 %	331	7 %	2,78

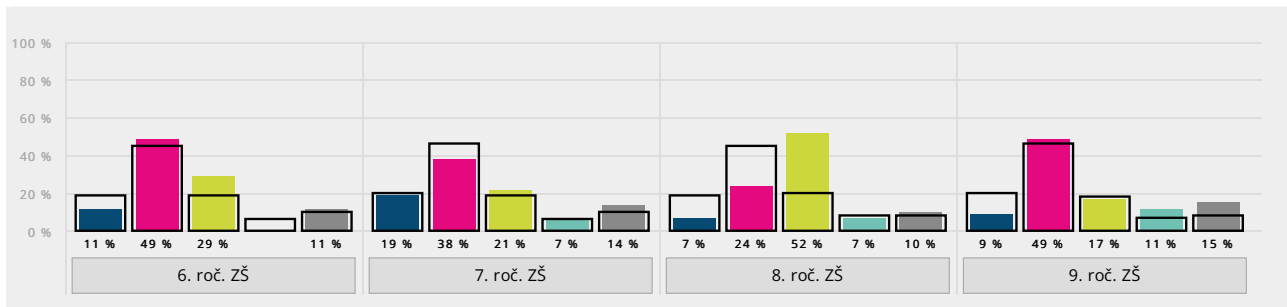
U následujících tvrzení o vaší škole vyber, do jaké míry s nimi souhlasíš.

Rozhodni se podle toho, jak moc považuješ dané tvrzení za pravdivé, nebo nepravdivé.

9. Vztahy mezi žáky jsou u nás ve škole přátelské.

- A) rozhodně souhlasím
- B) spíše souhlasím
- C) spíše nesouhlasím
- D) rozhodně nesouhlasím
- E) nedovedu posoudit

Souhrnně po ročnících Vyhodnocení úlohy



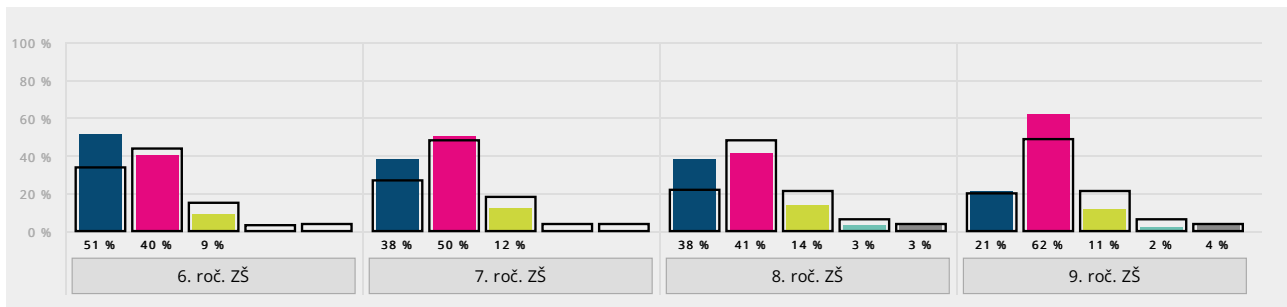
Ročník	A) rozhodně souhlasím		B) spíše souhlasím		C) spíše nesouhlasím		D) rozhodně nesouhlasím		E) nedovedu posoudit		Bodový průměr (percentil)
6. roč. ZŠ	5	11 %	22	49 %	13	29 %	0	0 %	5	11 %	2,8 (36)
7. roč. ZŠ	8	19 %	16	38 %	9	21 %	3	7 %	6	14 %	2,81 (39)
8. roč. ZŠ	2	7 %	7	24 %	15	52 %	2	7 %	3	10 %	2,35 (8)
9. roč. ZŠ	4	9 %	23	49 %	8	17 %	5	11 %	7	15 %	2,65 (23)
6. roč. ZŠ celkem	1073	19 %	2505	45 %	1051	19 %	327	6 %	573	10 %	2,87
7. roč. ZŠ celkem	1063	20 %	2468	46 %	1005	19 %	341	6 %	530	10 %	2,87
8. roč. ZŠ celkem	1064	19 %	2498	45 %	1079	20 %	429	8 %	451	8 %	2,83
9. roč. ZŠ celkem	973	20 %	2267	46 %	904	18 %	358	7 %	391	8 %	2,86

U následujících tvrzení o vaší škole vyber, do jaké míry s nimi souhlasíš.
Rozhodni se podle toho, jak moc považuješ dané tvrzení za pravdivé, nebo nepravdivé.

10. Prostory školy jsou hezky a příjemně zařízené. (zařízenost a upravenost chodeb, učeben, šaten atd.)

- A) rozhodně souhlasím
- B) spíše souhlasím
- C) spíše nesouhlasím
- D) rozhodně nesouhlasím
- E) nedovedu posoudit

Souhrnně po ročnících Vyhodnocení úlohy



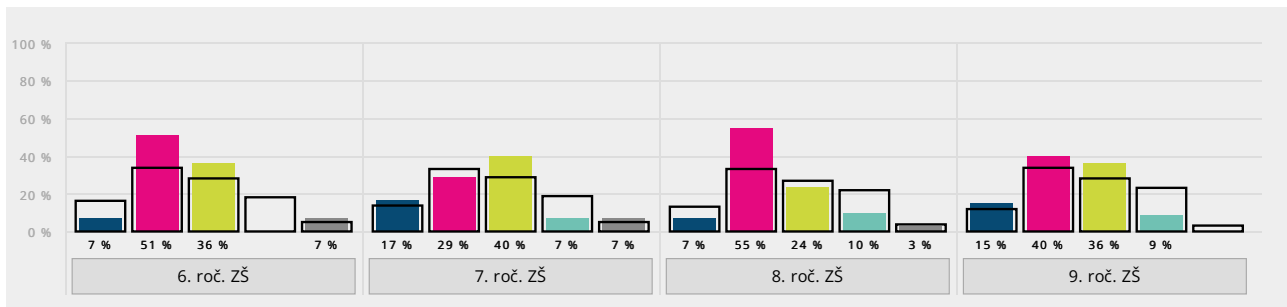
Ročník	A) rozhodně souhlasím		B) spíše souhlasím		C) spíše nesouhlasím		D) rozhodně nesouhlasím		E) nedovedu posoudit		Bodový průměr (percentil)
6. roč. ZŠ	23	51 %	18	40 %	4	9 %	0	0 %	0	0 %	3,42 (82)
7. roč. ZŠ	16	38 %	21	50 %	5	12 %	0	0 %	0	0 %	3,26 (75)
8. roč. ZŠ	11	38 %	12	41 %	4	14 %	1	3 %	1	3 %	3,18 (79)
9. roč. ZŠ	10	21 %	29	62 %	5	11 %	1	2 %	2	4 %	3,07 (70)
6. roč. ZŠ celkem	1902	34 %	2426	44 %	808	15 %	186	3 %	203	4 %	3,14
7. roč. ZŠ celkem	1434	27 %	2598	48 %	977	18 %	200	4 %	198	4 %	3,01
8. roč. ZŠ celkem	1199	22 %	2622	48 %	1140	21 %	324	6 %	230	4 %	2,89
9. roč. ZŠ celkem	959	20 %	2415	49 %	1033	21 %	308	6 %	173	4 %	2,85

U následujících tvrzení o vaší škole vyber, do jaké míry s nimi souhlasíš.
Rozhodni se podle toho, jak moc považuješ dané tvrzení za pravdivé, nebo nepravdivé.

11. Záchody a umývárny školy jsou (téměř) vždy v dobrém stavu. (čisté, udržované, dobře zařízené a vybavené atd.)

- A) rozhodně souhlasím
- B) spíše souhlasím
- C) spíše nesouhlasím
- D) rozhodně nesouhlasím
- E) nedovedu posoudit

Souhrnně po ročnících Vyhodnocení úlohy



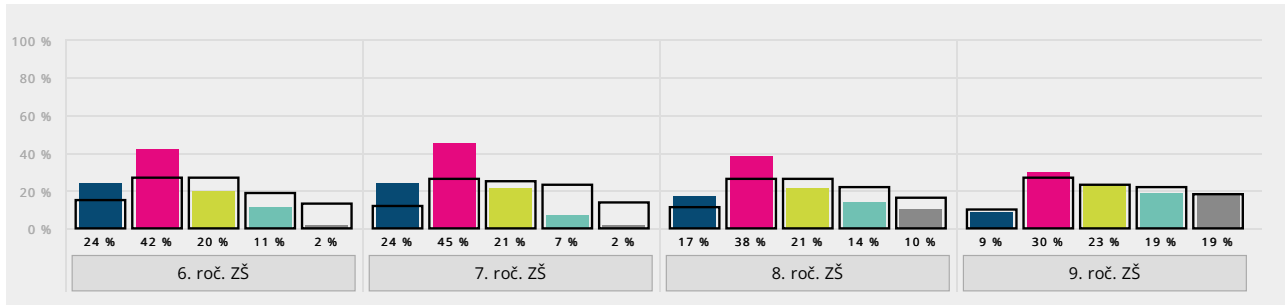
Ročník	A) rozhodně souhlasím		B) spíše souhlasím		C) spíše nesouhlasím		D) rozhodně nesouhlasím		E) nedovedu posoudit		Bodový průměr (percentil)
6. roč. ZŠ	3	7 %	23	51 %	16	36 %	0	0 %	3	7 %	2,69 (55)
7. roč. ZŠ	7	17 %	12	29 %	17	40 %	3	7 %	3	7 %	2,59 (49)
8. roč. ZŠ	2	7 %	16	55 %	7	24 %	3	10 %	1	3 %	2,61 (61)
9. roč. ZŠ	7	15 %	19	40 %	17	36 %	4	9 %	0	0 %	2,62 (61)
6. roč. ZŠ celkem	860	16 %	1878	34 %	1533	28 %	981	18 %	281	5 %	2,5
7. roč. ZŠ celkem	764	14 %	1796	33 %	1565	29 %	1040	19 %	255	5 %	2,44
8. roč. ZŠ celkem	729	13 %	1832	33 %	1509	27 %	1242	22 %	209	4 %	2,39
9. roč. ZŠ celkem	605	12 %	1651	34 %	1360	28 %	1125	23 %	156	3 %	2,37

U následujících tvrzení o vaší škole vyber, do jaké míry s nimi souhlasíš.
Rozhodni se podle toho, jak moc považuješ dané tvrzení za pravdivé, nebo nepravdivé.

12. Naše školní jídelna má celkově dobrou úroveň. (kvalitní a chutné jídlo, příjemné zařízené prostředí, příjemný personál atd.)

- A) rozhodně souhlasím
- B) spíše souhlasím
- C) spíše nesouhlasím
- D) rozhodně nesouhlasím
- E) nedovedu posoudit

Souhrnně po ročnících Vyhodnocení úlohy



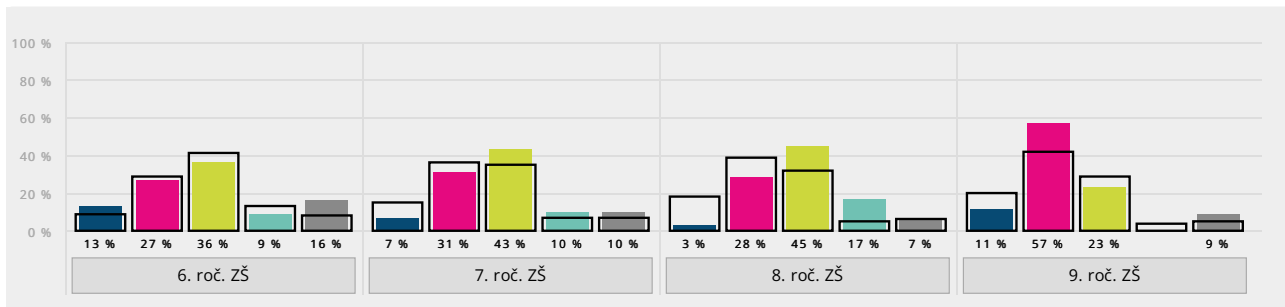
Ročník	A) rozhodně souhlasím		B) spíše souhlasím		C) spíše nesouhlasím		D) rozhodně nesouhlasím		E) nedovedu posoudit		Bodový průměr (percentil)
6. roč. ZŠ	11	24 %	19	42 %	9	20 %	5	11 %	1	2 %	2,82 (73)
7. roč. ZŠ	10	24 %	19	45 %	9	21 %	3	7 %	1	2 %	2,88 (86)
8. roč. ZŠ	5	17 %	11	38 %	6	21 %	4	14 %	3	10 %	2,65 (70)
9. roč. ZŠ	4	9 %	14	30 %	11	23 %	9	19 %	9	19 %	2,34 (50)
6. roč. ZŠ celkem	813	15 %	1518	27 %	1469	27 %	1025	19 %	699	13 %	2,44
7. roč. ZŠ celkem	637	12 %	1397	26 %	1375	25 %	1220	23 %	783	14 %	2,31
8. roč. ZŠ celkem	602	11 %	1435	26 %	1410	26 %	1216	22 %	856	16 %	2,31
9. roč. ZŠ celkem	509	10 %	1344	27 %	1123	23 %	1057	22 %	861	18 %	2,32

U následujících oblastí rozhodni, zda je podle tebe potřeba, aby se jejich současná úroveň zlepšila.
U každé oblasti vyber jednu odpověď, která je podle tebe nejvýstřednější.

13. Je podle tebe potřeba zlepšit současnou kvalitu výuky u vás ve škole? (její přínosnost, záživnost, jak je zajímavá atd.)

- A) rozhodně ano
- B) spíše ano
- C) spíše ne
- D) vůbec ne
- E) nedovedu posoudit

Souhrnně po ročnících Vyhodnocení úlohy



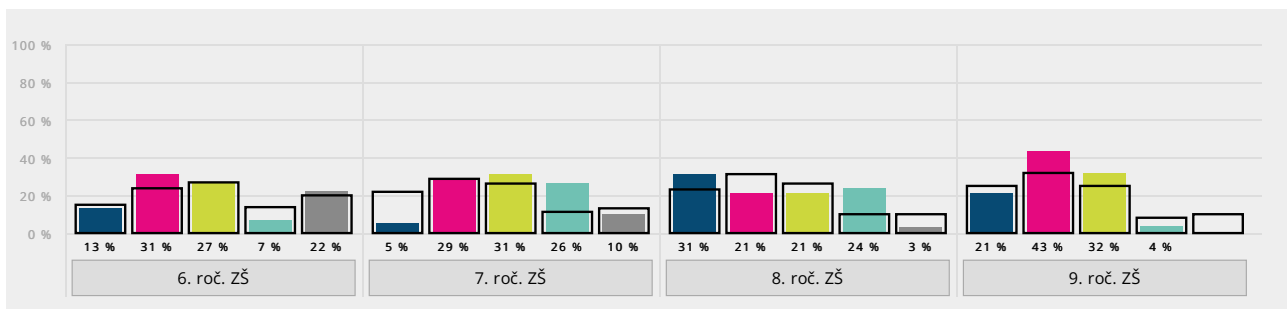
Ročník	A) rozhodně ano		B) spíše ano		C) spíše ne		D) vůbec ne		E) nedovedu posoudit		Bodový průměr (percentil)
6. roč. ZŠ	6	13 %	12	27 %	16	36 %	4	9 %	7	16 %	2,47 (23)
7. roč. ZŠ	3	7 %	13	31 %	18	43 %	4	10 %	4	10 %	2,61 (81)
8. roč. ZŠ	1	3 %	8	28 %	13	45 %	5	17 %	2	7 %	2,81 (95)
9. roč. ZŠ	5	11 %	27	57 %	11	23 %	0	0 %	4	9 %	2,14 (46)
6. roč. ZŠ celkem	515	9 %	1595	29 %	2263	41 %	698	13 %	451	8 %	2,62
7. roč. ZŠ celkem	802	15 %	1957	36 %	1917	35 %	379	7 %	365	7 %	2,37
8. roč. ZŠ celkem	969	18 %	2173	39 %	1758	32 %	283	5 %	337	6 %	2,26
9. roč. ZŠ celkem	986	20 %	2050	42 %	1414	29 %	202	4 %	239	5 %	2,18

U následujících oblastí rozhodni, zda je podle tebe potřeba, aby se jejich současná úroveň zlepšila.
U každé oblasti vyber jednu odpověď, která je podle tebe nejužitečnější.

14. Je podle tebe potřeba zlepšit současnou nabídku volitelných předmětů? (jejich výběr, obsah, výuka atd.)

- A) rozhodně ano
- B) spíše ano
- C) spíše ne
- D) vůbec ne
- E) nedovedu posoudit

Souhrnně po ročnících Vyhodnocení úlohy



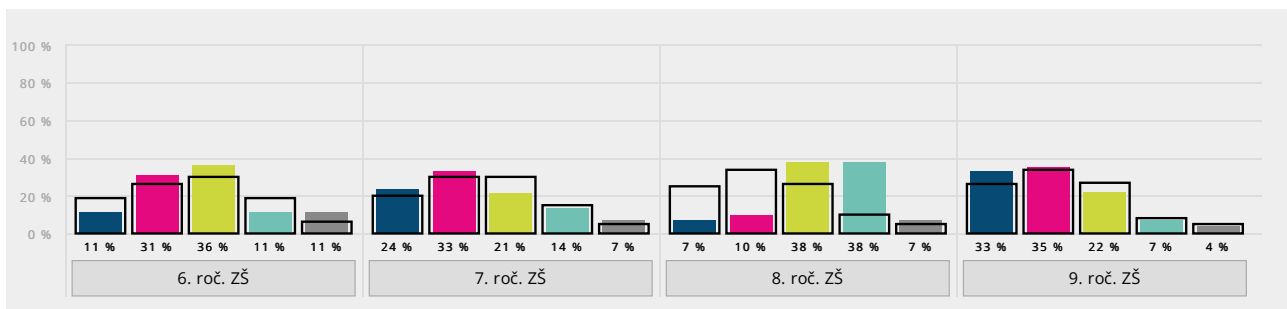
Ročník	A) rozhodně ano		B) spíše ano		C) spíše ne		D) vůbec ne		E) nedovedu posoudit		Bodový průměr (percentil)
6. roč. ZŠ	6	13%	14	31%	12	27%	3	7%	10	22%	2,34 (30)
7. roč. ZŠ	2	5%	12	29%	13	31%	11	26%	4	10%	2,87 (96)
8. roč. ZŠ	9	31%	6	21%	6	21%	7	24%	1	3%	2,39 (70)
9. roč. ZŠ	10	21%	20	43%	15	32%	2	4%	0	0%	2,19 (51)
6. roč. ZŠ celkem	800	15%	1302	24%	1477	27%	741	14%	1079	20%	2,5
7. roč. ZŠ celkem	1153	22%	1558	29%	1356	26%	565	11%	677	13%	2,29
8. roč. ZŠ celkem	1267	23%	1665	31%	1431	26%	524	10%	558	10%	2,25
9. roč. ZŠ celkem	1194	25%	1557	32%	1220	25%	398	8%	484	10%	2,19

U následujících oblastí rozhodni, zda je podle tebe potřeba, aby se jejich současná úroveň zlepšila.
U každé oblasti vyber jednu odpověď, která je podle tebe nejužitečnější.

15. Je podle tebe potřeba zlepšit školní akce, které škola pořádá? (jejich téma, množství, zábavnost, přínosnost atd.)

- A) rozhodně ano
- B) spíše ano
- C) spíše ne
- D) vůbec ne
- E) nedovedu posoudit

Souhrnně po ročnících Vyhodnocení úlohy



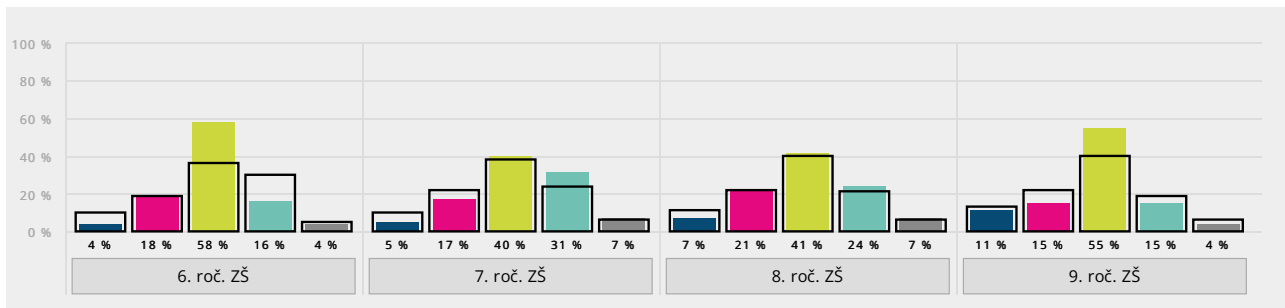
Ročník	A) rozhodně ano		B) spíše ano		C) spíše ne		D) vůbec ne		E) nedovedu posoudit		Bodový průměr (percentil)
6. roč. ZŠ	5	11%	14	31%	16	36%	5	11%	5	11%	2,52 (46)
7. roč. ZŠ	10	24%	14	33%	9	21%	6	14%	3	7%	2,28 (34)
8. roč. ZŠ	2	7%	3	10%	11	38%	11	38%	2	7%	3,15 (100)
9. roč. ZŠ	15	33%	16	35%	10	22%	3	7%	2	4%	2,02 (30)
6. roč. ZŠ celkem	415	19%	588	26%	668	30%	434	19%	129	6%	2,53
7. roč. ZŠ celkem	439	20%	658	30%	662	30%	329	15%	113	5%	2,42
8. roč. ZŠ celkem	579	25%	779	34%	592	26%	222	10%	113	5%	2,21
9. roč. ZŠ celkem	541	26%	718	34%	573	27%	168	8%	97	5%	2,18

U následujících oblastí rozhodni, zda je podle tebe potřeba, aby se jejich současná úroveň zlepšila.
U každé oblasti vyber jednu odpověď, která je podle tebe nejvýstižnější.

16. Je podle tebe potřeba zlepšit současnou úroveň sportovního vybavení školy? (množství a kvalita sportovních pomůcek, vybavení a velikost hřiště, tělocvičny atd.)

- A) rozhodně ano
- B) spíše ano
- C) spíše ne
- D) vůbec ne
- E) nedovedu posoudit

Souhrnně po ročnících Vyhodnocení úlohy



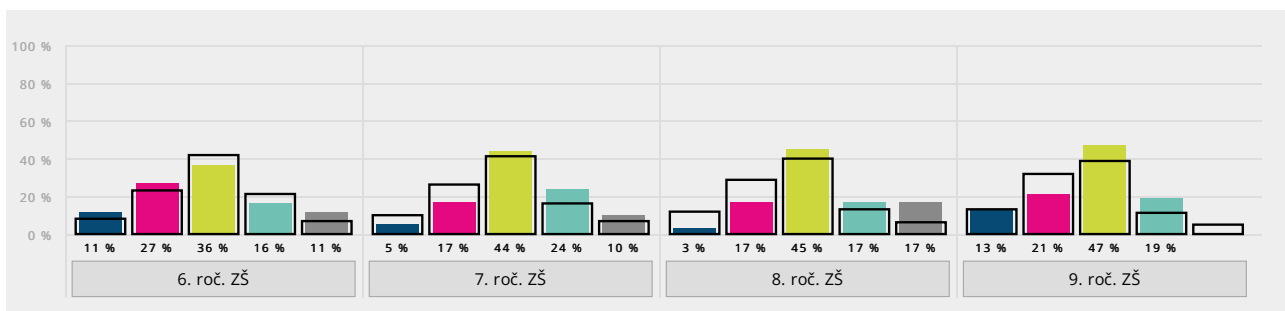
Ročník	A) rozhodně ano		B) spíše ano		C) spíše ne		D) vůbec ne		E) nedovedu posoudit		Bodový průměr (percentil)
6. roč. ZŠ	2	4%	8	18%	26	58%	7	16%	2	4%	2,88 (47)
7. roč. ZŠ	2	5%	7	17%	17	40%	13	31%	3	7%	3,05 (75)
8. roč. ZŠ	2	7%	6	21%	12	41%	7	24%	2	7%	2,89 (66)
9. roč. ZŠ	5	11%	7	15%	26	55%	7	15%	2	4%	2,78 (58)
6. roč. ZŠ celkem	548	10%	1027	19%	2014	36%	1645	30%	296	5%	2,91
7. roč. ZŠ celkem	567	10%	1183	22%	2046	38%	1284	24%	330	6%	2,8
8. roč. ZŠ celkem	620	11%	1224	22%	2211	40%	1147	21%	318	6%	2,75
9. roč. ZŠ celkem	624	13%	1096	22%	1976	40%	910	19%	287	6%	2,69

U následujících oblastí rozhodni, zda je podle tebe potřeba, aby se jejich současná úroveň zlepšila.
U každé oblasti vyber jednu odpověď, která je podle tebe nejvýstižnější.

17. Je podle tebe potřeba zlepšit vybavenost školy pomůckami, které se používají při výuce? (kvalita a množství učebních materiálů, počítačů, programů, vybavení laboratoří atd.)

- A) rozhodně ano
- B) spíše ano
- C) spíše ne
- D) vůbec ne
- E) nedovedu posoudit

Souhrnně po ročnících Vyhodnocení úlohy



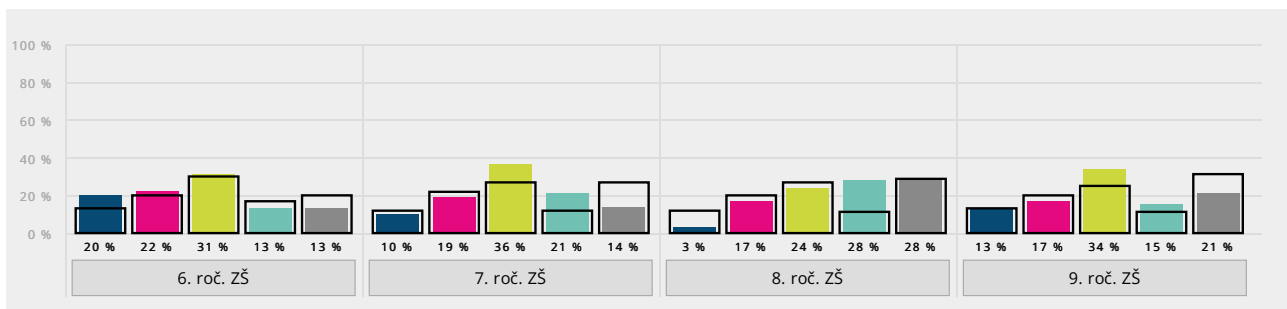
Ročník	A) rozhodně ano		B) spíše ano		C) spíše ne		D) vůbec ne		E) nedovedu posoudit		Bodový průměr (percentil)
6. roč. ZŠ	5	11%	12	27%	16	36%	7	16%	5	11%	2,62 (18)
7. roč. ZŠ	2	5%	7	17%	18	44%	10	24%	4	10%	2,97 (83)
8. roč. ZŠ	1	3%	5	17%	13	45%	5	17%	5	17%	2,92 (87)
9. roč. ZŠ	6	13%	10	21%	22	47%	9	19%	0	0%	2,72 (71)
6. roč. ZŠ celkem	417	8%	1280	23%	2324	42%	1134	21%	370	7%	2,81
7. roč. ZŠ celkem	525	10%	1429	26%	2237	41%	856	16%	363	7%	2,68
8. roč. ZŠ celkem	674	12%	1605	29%	2207	40%	707	13%	325	6%	2,57
9. roč. ZŠ celkem	654	13%	1544	32%	1905	39%	536	11%	251	5%	2,5

U následujících oblastí rozhodni, zda je podle tebe potřeba, aby se jejich současná úroveň zlepšila.
U každé oblasti vyber jednu odpověď, která je podle tebe nejvýstižnější.

18. Je podle tebe potřeba zlepšit současnou nabídku kroužků? (jejich množství, zaměření, úroveň vedoucích atd.)

- A) rozhodně ano
- B) spíše ano
- C) spíše ne
- D) vůbec ne
- E) nedovedu posoudit

Souhrnně po ročnících Vyhodnocení úlohy



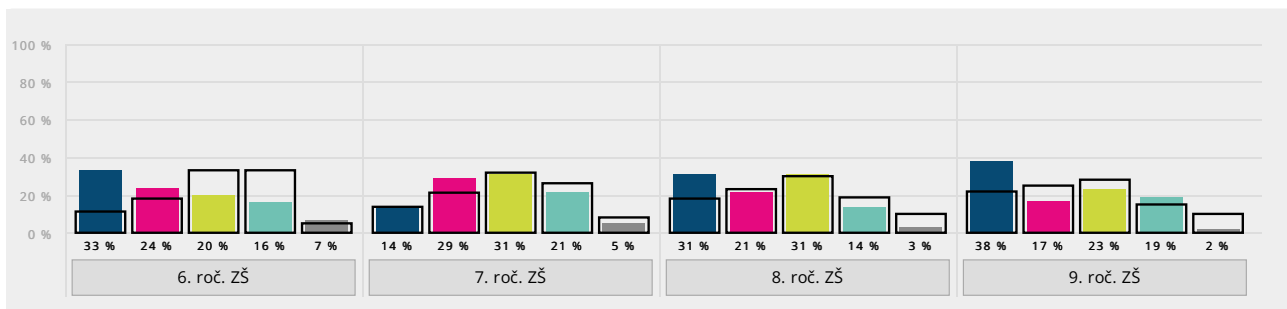
Ročník	A) rozhodně ano		B) spíše ano		C) spíše ne		D) vůbec ne		E) nedovedu posoudit		Bodový průměr (percentil)
6. roč. ZŠ	9	20%	10	22%	14	31%	6	13%	6	13%	2,44 (22)
7. roč. ZŠ	4	10%	8	19%	15	36%	9	21%	6	14%	2,81 (79)
8. roč. ZŠ	1	3%	5	17%	7	24%	8	28%	8	28%	3,05 (94)
9. roč. ZŠ	6	13%	8	17%	16	34%	7	15%	10	21%	2,65 (72)
6. roč. ZŠ celkem	279	13%	431	20%	655	30%	377	17%	437	20%	2,65
7. roč. ZŠ celkem	252	12%	465	22%	586	27%	261	12%	593	27%	2,55
8. roč. ZŠ celkem	276	12%	452	20%	599	27%	256	11%	662	29%	2,53
9. roč. ZŠ celkem	272	13%	411	20%	524	25%	226	11%	639	31%	2,49

U následujících oblastí rozhodni, zda je podle tebe potřeba, aby se jejich současná úroveň zlepšila.
U každé oblasti vyber jednu odpověď, která je podle tebe nejvýstižnější.

19. Je podle tebe potřeba na vaší škole zlepšit výuku práce na počítači (informatiku)? (její přínosnost, modernost, záživnost atd.)

- A) rozhodně ano
- B) spíše ano
- C) spíše ne
- D) vůbec ne
- E) nedovedu posoudit

Souhrnně po ročnících Vyhodnocení úlohy



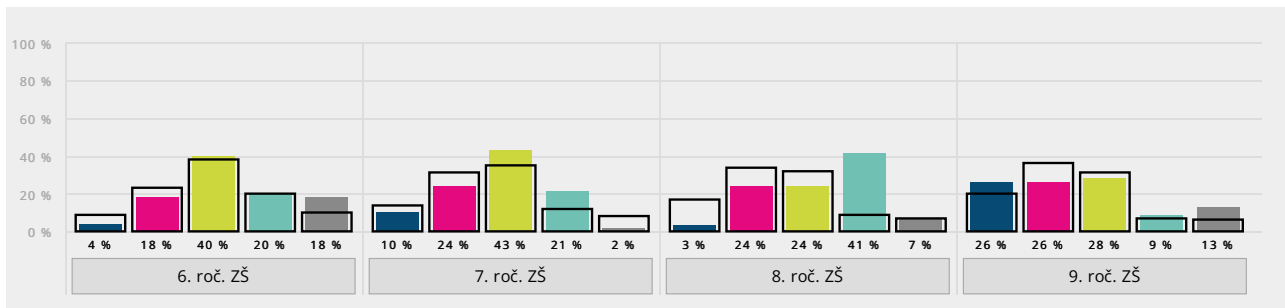
Ročník	A) rozhodně ano		B) spíše ano		C) spíše ne		D) vůbec ne		E) nedovedu posoudit		Bodový průměr (percentil)
6. roč. ZŠ	15	33%	11	24%	9	20%	7	16%	3	7%	2,19 (5)
7. roč. ZŠ	6	14%	12	29%	13	31%	9	21%	2	5%	2,62 (39)
8. roč. ZŠ	9	31%	6	21%	9	31%	4	14%	1	3%	2,29 (21)
9. roč. ZŠ	18	38%	8	17%	11	23%	9	19%	1	2%	2,24 (34)
6. roč. ZŠ celkem	625	11%	971	18%	1812	33%	1825	33%	295	5%	2,92
7. roč. ZŠ celkem	759	14%	1121	21%	1737	32%	1382	26%	418	8%	2,75
8. roč. ZŠ celkem	966	18%	1273	23%	1645	30%	1054	19%	578	10%	2,56
9. roč. ZŠ celkem	1091	22%	1203	25%	1358	28%	750	15%	491	10%	2,4

U následujících oblastí rozhodni, zda je podle tebe potřeba, aby se jejich současná úroveň zlepšila.
U každé oblasti vyber jednu odpověď, která je podle tebe nejuvýstižnější.

20. Je podle tebe potřeba, aby se zlepšily pedagogické schopnosti vašich vyučujících? (jak dovedou látku vysvětlit, zaujmout výkladem, komunikovat se žáky atd.)

- A) rozhodně ano
- B) spíše ano
- C) spíše ne
- D) vůbec ne
- E) nedovedu posoudit

Souhrnně po ročnících Vyhodnocení úlohy



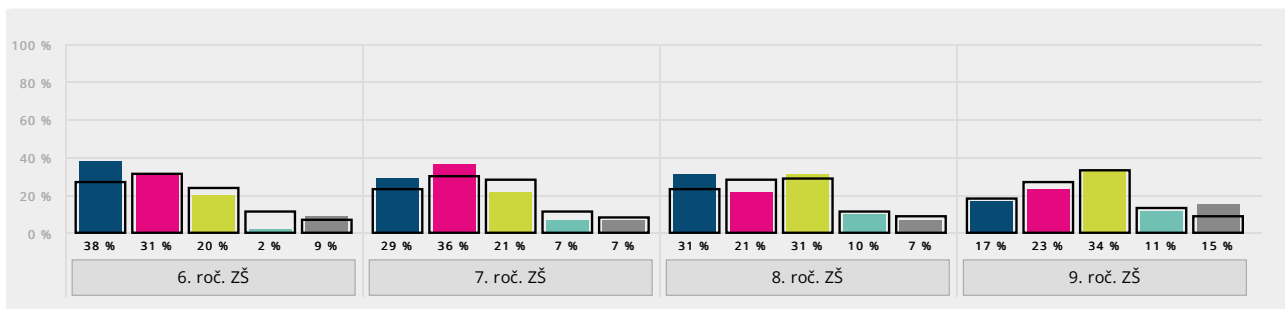
Ročník	A) rozhodně ano		B) spíše ano		C) spíše ne		D) vůbec ne		E) nedovedu posoudit		Bodový průměr (percentil)
6. roč. ZŠ	2	4%	8	18%	18	40%	9	20%	8	18%	2,92 (63)
7. roč. ZŠ	4	10%	10	24%	18	43%	9	21%	1	2%	2,78 (85)
8. roč. ZŠ	1	3%	7	24%	7	24%	12	41%	2	7%	3,11 (96)
9. roč. ZŠ	12	26%	12	26%	13	28%	4	9%	6	13%	2,22 (38)
6. roč. ZŠ celkem	499	9%	1268	23%	2089	38%	1098	20%	562	10%	2,76
7. roč. ZŠ celkem	737	14%	1684	31%	1891	35%	663	12%	436	8%	2,5
8. roč. ZŠ celkem	952	17%	1865	34%	1785	32%	514	9%	396	7%	2,36
9. roč. ZŠ celkem	956	20%	1762	36%	1529	31%	348	7%	294	6%	2,28

U následujících oblastí rozhodni, zda je podle tebe potřeba, aby se jejich současná úroveň zlepšila.
U každé oblasti vyber jednu odpověď, která je podle tebe nejuvýstižnější.

21. Je podle tebe potřeba, aby se u vás ve škole zlepšily vztahy mezi žáky?

- A) rozhodně ano
- B) spíše ano
- C) spíše ne
- D) vůbec ne
- E) nedovedu posoudit

Souhrnně po ročnících Vyhodnocení úlohy



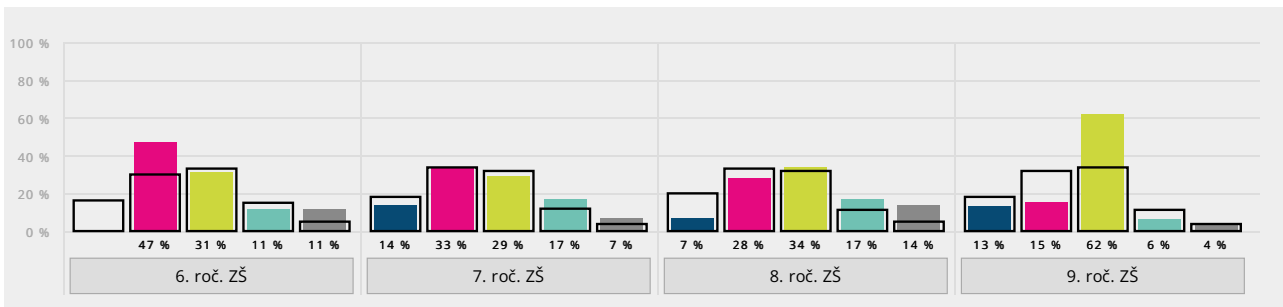
Ročník	A) rozhodně ano		B) spíše ano		C) spíše ne		D) vůbec ne		E) nedovedu posoudit		Bodový průměr (percentil)
6. roč. ZŠ	17	38%	14	31%	9	20%	1	2%	4	9%	1,85 (14)
7. roč. ZŠ	12	29%	15	36%	9	21%	3	7%	3	7%	2,08 (27)
8. roč. ZŠ	9	31%	6	21%	9	31%	3	10%	2	7%	2,22 (37)
9. roč. ZŠ	8	17%	11	23%	16	34%	5	11%	7	15%	2,45 (49)
6. roč. ZŠ celkem	1491	27%	1697	31%	1343	24%	596	11%	384	7%	2,2
7. roč. ZŠ celkem	1239	23%	1615	30%	1506	28%	590	11%	456	8%	2,29
8. roč. ZŠ celkem	1259	23%	1552	28%	1594	29%	633	11%	471	9%	2,32
9. roč. ZŠ celkem	886	18%	1314	27%	1631	33%	636	13%	423	9%	2,45

U následujících oblastí rozhodni, zda je podle tebe potřeba, aby se jejich současná úroveň zlepšila.
U každé oblasti vyber jednu odpověď, která je podle tebe nejužitečnější.

22. Je podle tebe potřeba udělat prostory školy příjemnějšími? (zařízenost a upravenost chodeb, učeben, šaten atd.)

- A) rozhodně ano
- B) spíše ano
- C) spíše ne
- D) vůbec ne
- E) nedovedu posoudit

Souhrnně po ročnících Vyhodnocení úlohy



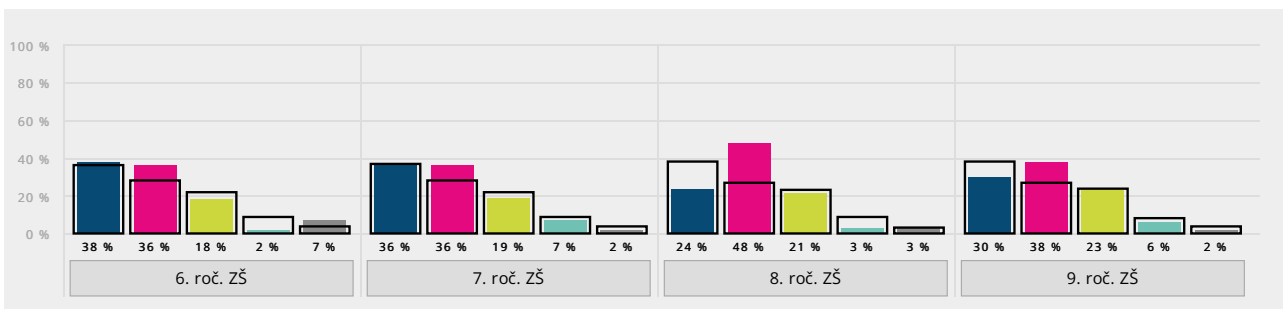
Ročník	A) rozhodně ano		B) spíše ano		C) spíše ne		D) vůbec ne		E) nedovedu posoudit		Bodový průměr (percentil)
6. roč. ZŠ	0	0%	21	47%	14	31%	5	11%	5	11%	2,6 (53)
7. roč. ZŠ	6	14%	14	33%	12	29%	7	17%	3	7%	2,51 (64)
8. roč. ZŠ	2	7%	8	28%	10	34%	5	17%	4	14%	2,72 (83)
9. roč. ZŠ	6	13%	7	15%	29	62%	3	6%	2	4%	2,64 (70)
6. roč. ZŠ celkem	899	16%	1660	30%	1842	33%	844	15%	260	5%	2,5
7. roč. ZŠ celkem	954	18%	1844	34%	1739	32%	628	12%	243	4%	2,4
8. roč. ZŠ celkem	1114	20%	1807	33%	1749	32%	589	11%	251	5%	2,34
9. roč. ZŠ celkem	894	18%	1567	32%	1671	34%	554	11%	195	4%	2,4

U následujících oblastí rozhodni, zda je podle tebe potřeba, aby se jejich současná úroveň zlepšila.
U každé oblasti vyber jednu odpověď, která je podle tebe nejužitečnější.

23. Je podle tebe potřeba zlepšit stav záchodů a umývárny? (jak jsou čisté, udržované, zařízené, vybavené atd.)

- A) rozhodně ano
- B) spíše ano
- C) spíše ne
- D) vůbec ne
- E) nedovedu posoudit

Souhrnně po ročnících Vyhodnocení úlohy



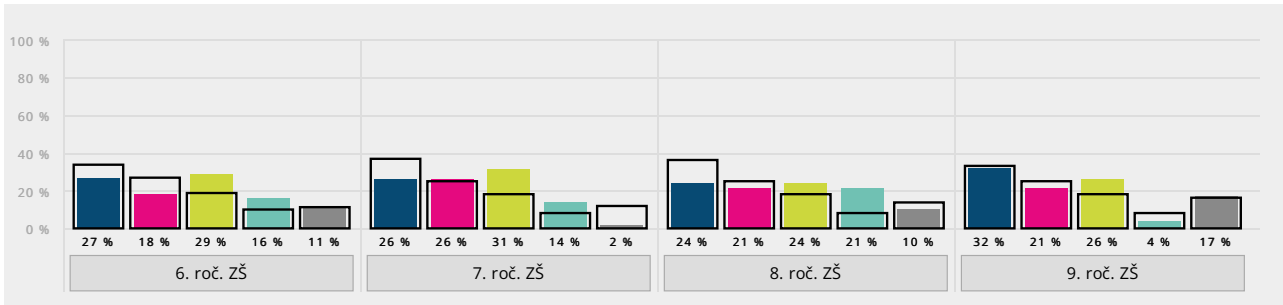
Ročník	A) rozhodně ano		B) spíše ano		C) spíše ne		D) vůbec ne		E) nedovedu posoudit		Bodový průměr (percentil)
6. roč. ZŠ	17	38%	16	36%	8	18%	1	2%	3	7%	1,83 (33)
7. roč. ZŠ	15	36%	15	36%	8	19%	3	7%	1	2%	1,98 (40)
8. roč. ZŠ	7	24%	14	48%	6	21%	1	3%	1	3%	2,04 (45)
9. roč. ZŠ	14	30%	18	38%	11	23%	3	6%	1	2%	2,07 (49)
6. roč. ZŠ celkem	1992	36%	1553	28%	1213	22%	514	9%	240	4%	2,05
7. roč. ZŠ celkem	1997	37%	1516	28%	1199	22%	462	9%	231	4%	2,02
8. roč. ZŠ celkem	2114	38%	1487	27%	1258	23%	495	9%	159	3%	2,03
9. roč. ZŠ celkem	1839	38%	1301	27%	1166	24%	408	8%	173	4%	2,03

U následujících oblastí rozhodni, zda je podle tebe potřeba, aby se jejich současná úroveň zlepšila.
U každé oblasti vyber jednu odpověď, která je podle tebe nejuvstíženější.

24. Je podle tebe potřeba zlepšit celkovou úroveň vaší školní jídelny? (kvalitu a chuť jídla, jak působí tamní prostor, vybavení a personál atd.)

- A) rozhodně ano
- B) spíše ano
- C) spíše ne
- D) vůbec ne
- E) nedovedu posoudit

Souhrnně po ročnících Vyhodnocení úlohy



Ročník	A) rozhodně ano		B) spíše ano		C) spíše ne		D) vůbec ne		E) nedovedu posoudit		Bodový průměr (percentil)
6. roč. ZŠ	12	27 %	8	18 %	13	29 %	7	16 %	5	11 %	2,38 (71)
7. roč. ZŠ	11	26 %	11	26 %	13	31 %	6	14 %	1	2 %	2,34 (80)
8. roč. ZŠ	7	24 %	6	21 %	7	24 %	6	21 %	3	10 %	2,46 (81)
9. roč. ZŠ	15	32 %	10	21 %	12	26 %	2	4 %	8	17 %	2,03 (53)
6. roč. ZŠ celkem	1847	34 %	1465	27 %	1035	19 %	557	10 %	604	11 %	2,06
7. roč. ZŠ celkem	2004	37 %	1347	25 %	972	18 %	411	8 %	664	12 %	1,96
8. roč. ZŠ celkem	1986	36 %	1370	25 %	966	18 %	434	8 %	760	14 %	1,97
9. roč. ZŠ celkem	1630	33 %	1237	25 %	871	18 %	380	8 %	773	16 %	2

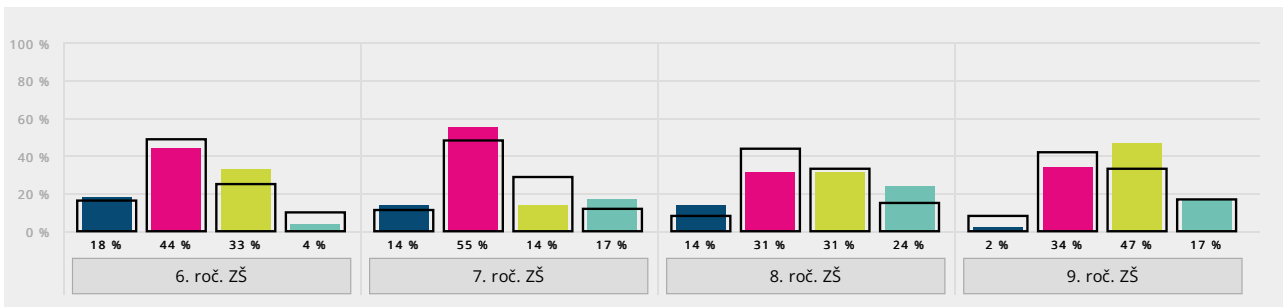
25. Sem můžeš uvést, co konkrétně je podle tebe ve výše uvedených oblastech nejvíce potřeba zlepšit:

Otevřené odpovědi jsou v [samostatném reportu](#).

26. Chodíš do školy rád/a?

- A) rozhodně ano
- B) spíše ano
- C) spíše ne
- D) rozhodně ne

Souhrnně po ročnících Vyhodnocení úlohy

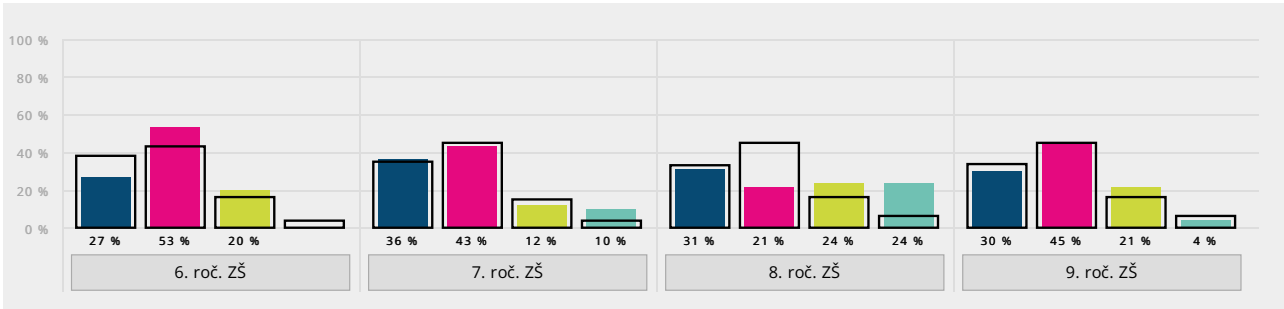


Ročník	A) rozhodně ano		B) spíše ano		C) spíše ne		D) rozhodně ne		Bodový průměr (percentil)
6. roč. ZŠ	8	18 %	20	44 %	15	33 %	2	4 %	2,76 (58)
7. roč. ZŠ	6	14 %	23	55 %	6	14 %	7	17 %	2,67 (67)
8. roč. ZŠ	4	14 %	9	31 %	9	31 %	7	24 %	2,34 (32)
9. roč. ZŠ	1	2 %	16	34 %	22	47 %	8	17 %	2,21 (26)
6. roč. ZŠ celkem	865	16 %	2714	49 %	1354	25 %	575	10 %	2,7
7. roč. ZŠ celkem	589	11 %	2580	48 %	1565	29 %	667	12 %	2,57
8. roč. ZŠ celkem	456	8 %	2442	44 %	1793	33 %	819	15 %	2,46
9. roč. ZŠ celkem	375	8 %	2065	42 %	1593	33 %	847	17 %	2,4

27. Cítíš se ve vaší třídě mezi svými spolužáky dobře?

- A) rozhodně ano
- B) spíše ano
- C) spíše ne
- D) rozhodně ne

Souhrnně po ročnících [Vyhodnocení úlohy](#)

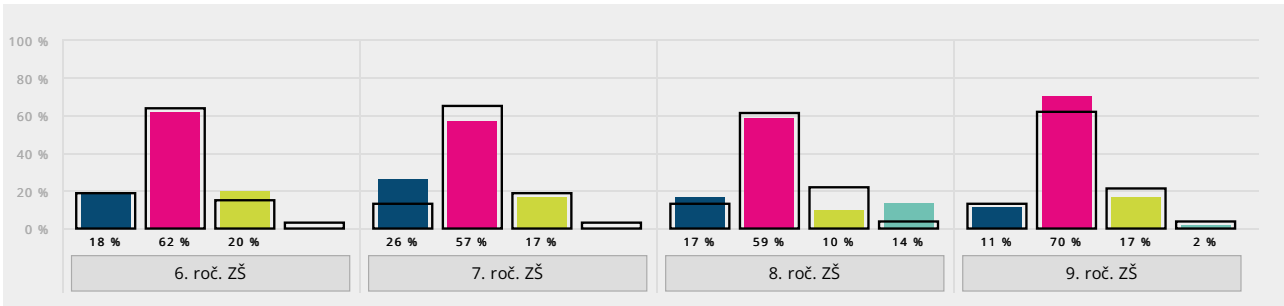


Ročník	A) rozhodně ano		B) spíše ano		C) spíše ne		D) rozhodně ne		Bodový průměr (percentil)
6. roč. ZŠ	12	27 %	24	53 %	9	20 %	0	0 %	3,07 (39)
7. roč. ZŠ	15	36 %	18	43 %	5	12 %	4	10 %	3,05 (37)
8. roč. ZŠ	9	31 %	6	21 %	7	24 %	7	24 %	2,59 (5)
9. roč. ZŠ	14	30 %	21	45 %	10	21 %	2	4 %	3 (42)
6. roč. ZŠ celkem	2131	38 %	2385	43 %	867	16 %	210	4 %	3,15
7. roč. ZŠ celkem	1922	35 %	2501	45 %	829	15 %	245	4 %	3,11
8. roč. ZŠ celkem	1833	33 %	2540	45 %	898	16 %	315	6 %	3,05
9. roč. ZŠ celkem	1672	34 %	2197	45 %	780	16 %	287	6 %	3,06

28. Jak se ti ve třídě učí a pracuje?

- A) skvěle, bez problémů
- B) spíše dobře
- C) spíše špatně
- D) úplně špatně

Souhrnně po ročnících [Vyhodnocení úlohy](#)

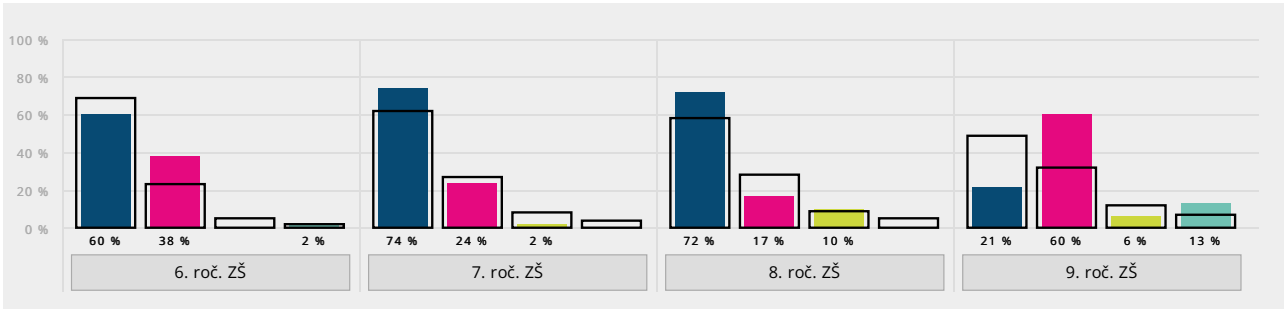


Ročník	A) skvěle, bez problémů		B) spíše dobře		C) spíše špatně		D) úplně špatně		Bodový průměr (percentil)
6. roč. ZŠ	8	18 %	28	62 %	9	20 %	0	0 %	2,98 (44)
7. roč. ZŠ	11	26 %	24	57 %	7	17 %	0	0 %	3,1 (88)
8. roč. ZŠ	5	17 %	17	59 %	3	10 %	4	14 %	2,79 (38)
9. roč. ZŠ	5	11 %	33	70 %	8	17 %	1	2 %	2,89 (59)
6. roč. ZŠ celkem	1041	19 %	3553	64 %	846	15 %	147	3 %	2,98
7. roč. ZŠ celkem	735	13 %	3560	65 %	1027	19 %	175	3 %	2,88
8. roč. ZŠ celkem	727	13 %	3420	61 %	1207	22 %	234	4 %	2,83
9. roč. ZŠ celkem	631	13 %	3055	62 %	1053	21 %	201	4 %	2,83

29. Jsi rád/a, že máš právě takovou třídní paní učitelku nebo takového třídního pana učitele?

- A) rozhodně ano
- B) spíše ano
- C) spíše ne
- D) rozhodně ne

Souhrnně po ročnících Vyhodnocení úlohy



Ročník	A) rozhodně ano		B) spíše ano		C) spíše ne		D) rozhodně ne		Bodový průměr (percentil)
6. roč. ZŠ	27	60 %	17	38 %	0	0 %	1	2 %	3,56 (31)
7. roč. ZŠ	31	74 %	10	24 %	1	2 %	0	0 %	3,71 (76)
8. roč. ZŠ	21	72 %	5	17 %	3	10 %	0	0 %	3,62 (68)
9. roč. ZŠ	10	21 %	28	60 %	3	6 %	6	13 %	2,89 (19)
6. roč. ZŠ celkem	3862	69 %	1302	23 %	294	5 %	118	2 %	3,6
7. roč. ZŠ celkem	3377	62 %	1471	27 %	433	8 %	204	4 %	3,46
8. roč. ZŠ celkem	3244	58 %	1554	28 %	511	9 %	263	5 %	3,4
9. roč. ZŠ celkem	2425	49 %	1578	32 %	579	12 %	350	7 %	3,23

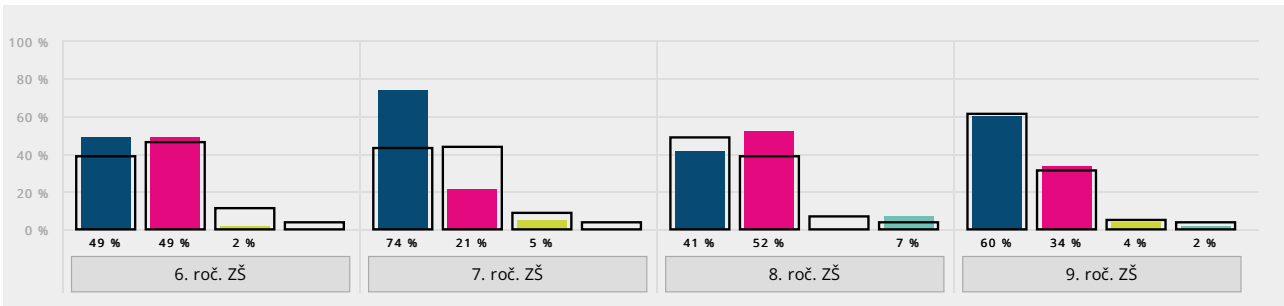
30. Napiš, proč jsi, nebo nejsi rád/a, prosím:

Otevřené odpovědi jsou v [samostatném reportu](#).

31. Stává se u vás ve třídě, že by někdo někomu fyzicky ubližoval? Vyber jednu odpověď, která je podle tebe nejvýstižnější.

- A) Ne, to se v podstatě vůbec nestává.
- B) Stává se to, ale spíš jen výjimečně.
- C) Stává se to docela často.
- D) To je úplně běžné, děje se to skoro denně.

Souhrnně po ročnících Vyhodnocení úlohy

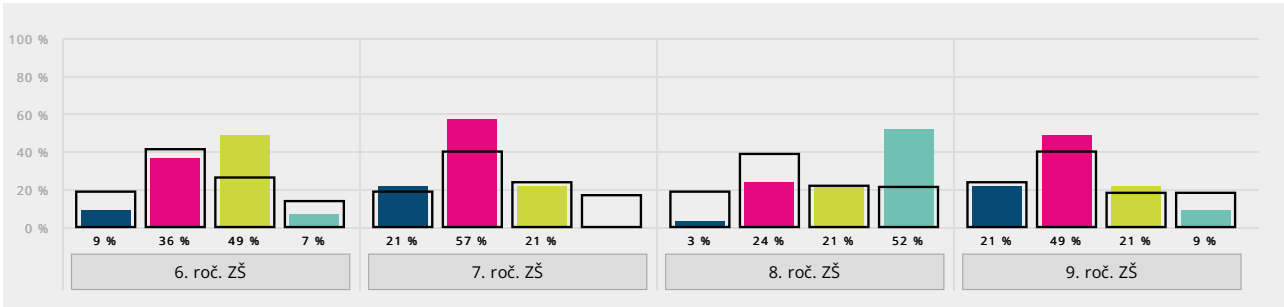


Ročník	A) Ne, to se v podstatě vůbec nestává.		B) Stává se to, ale spíš jen výjimečně.		C) Stává se to docela často.		D) To je úplně běžné, děje se to skoro denně.		Bodový průměr (percentil)
6. roč. ZŠ	22	49 %	22	49 %	1	2 %	0	0 %	3,47 (75)
7. roč. ZŠ	31	74 %	9	21 %	2	5 %	0	0 %	3,69 (89)
8. roč. ZŠ	12	41 %	15	52 %	0	0 %	2	7 %	3,28 (33)
9. roč. ZŠ	28	60 %	16	34 %	2	4 %	1	2 %	3,51 (44)
6. roč. ZŠ celkem	2164	39 %	2539	46 %	580	11 %	202	4 %	3,22
7. roč. ZŠ celkem	2302	43 %	2388	44 %	507	9 %	190	4 %	3,26
8. roč. ZŠ celkem	2714	49 %	2158	39 %	405	7 %	216	4 %	3,34
9. roč. ZŠ celkem	2957	61 %	1498	31 %	237	5 %	180	4 %	3,48

32. Dochází ve vaší třídě k tomu, že by někdo někomu ubližoval slovně (nadávkami, ponižováním a podobně)? Vyber jednu odpověď, která je podle tebe nejvýstižnější.

- A) Ne, to se v podstatě vůbec nestává.
- B) Stává se to, ale spíš jen výjimečně.
- C) Stává se to docela často.
- D) To je úplně běžné, děje se to skoro denně.

Souhrnně po ročnících [Vyhodnocení úlohy](#)

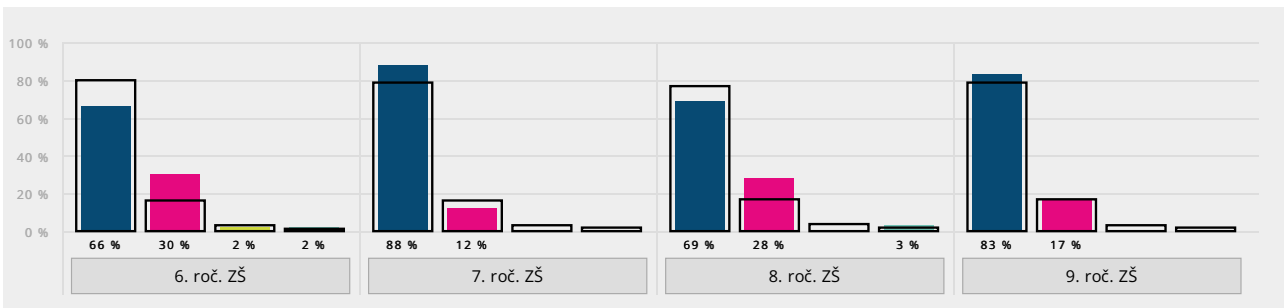


Ročník	A) Ne, to se v podstatě vůbec nestává.	B) Stává se to, ale spíš jen výjimečně.	C) Stává se to docela často.	D) To je úplně běžné, děje se to skoro denně.	Bodový průměr (percentil)
6. roč. ZŠ	4 9 %	16 36 %	22 49 %	3 7 %	2,47 (30)
7. roč. ZŠ	9 21 %	24 57 %	9 21 %	0 0 %	3 (84)
8. roč. ZŠ	1 3 %	7 24 %	6 21 %	15 52 %	1,79 (2)
9. roč. ZŠ	10 21 %	23 49 %	10 21 %	4 9 %	2,83 (55)
6. roč. ZŠ celkem	1041 19 %	2277 41 %	1461 26 %	794 14 %	2,64
7. roč. ZŠ celkem	1017 19 %	2191 40 %	1327 24 %	945 17 %	2,6
8. roč. ZŠ celkem	1036 19 %	2150 39 %	1226 22 %	1156 21 %	2,55
9. roč. ZŠ celkem	1166 24 %	1965 40 %	907 18 %	889 18 %	2,69

33. Dochází k tomu, že by někdo někomu z vaší třídy zraňoval nebo ponižoval na internetu a sociálních sítích? (například na Facebooku, Instagramu, TikToku, Snapchatu a podobně) Vyber jednu odpověď, která je podle tebe nejvýstižnější.

- A) Ne, to se v podstatě vůbec nestává.
- B) Stává se to, ale spíš jen výjimečně.
- C) Stává se to docela často.
- D) To je úplně běžné, děje se to skoro každý den.

Souhrnně po ročnících [Vyhodnocení úlohy](#)

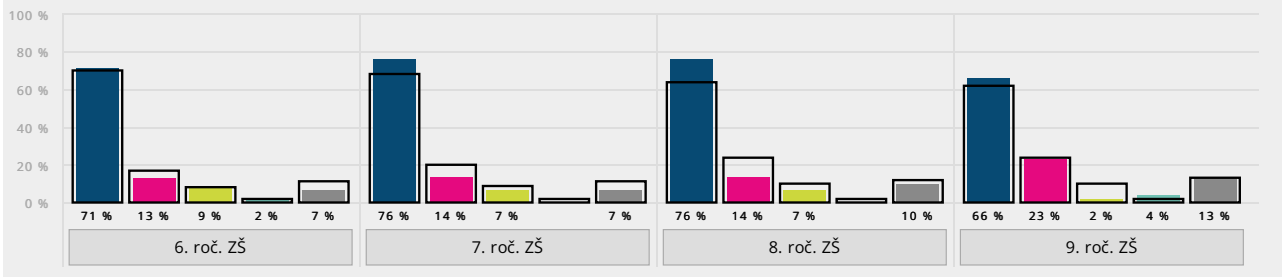


Ročník	A) Ne, to se v podstatě vůbec nestává.	B) Stává se to, ale spíš jen výjimečně.	C) Stává se to docela často.	D) To je úplně běžné, děje se to skoro každý den.	Bodový průměr (percentil)
6. roč. ZŠ	29 66 %	13 30 %	1 2 %	1 2 %	3,59 (12)
7. roč. ZŠ	37 88 %	5 12 %	0 0 %	0 0 %	3,88 (78)
8. roč. ZŠ	20 69 %	8 28 %	0 0 %	1 3 %	3,62 (25)
9. roč. ZŠ	39 83 %	8 17 %	0 0 %	0 0 %	3,83 (66)
6. roč. ZŠ celkem	4458 80 %	865 16 %	166 3 %	49 1 %	3,76
7. roč. ZŠ celkem	4333 79 %	883 16 %	155 3 %	82 2 %	3,74
8. roč. ZŠ celkem	4274 77 %	956 17 %	203 4 %	109 2 %	3,7
9. roč. ZŠ celkem	3866 79 %	814 17 %	145 3 %	87 2 %	3,72

34. Setkal/a ses na této škole v tomto nebo v minulém školním roce se šikanou? Z následující nabídky vyber všechny odpovědi, které odpovídají tvým zkušenostem.

- A) Ne, nesetkal/a.
- B) Slyšel/a jsem, že někoho šikanovali.
- C) Byl/a jsem svědkem šikany.
- D) Účastnil/a jsem se šikánování někoho druhého.
- E) Byl/a jsem sám/sama šikanován/a.

Souhrnně po ročnících [Vyhodnocení úlohy](#)



Ročník	A) Ne, nesetkal/a.		B) Slyšel/a jsem, že někoho šikanovali.		C) Byl/a jsem svědkem šikany.		D) Účastnil/a jsem se šikánování někoho druhého.		E) Byl/a jsem sám/sama šikanován/a.	
6. roč. ZŠ	32	71 %	6	13 %	4	9 %	1	2 %	3	7 %
7. roč. ZŠ	32	76 %	6	14 %	3	7 %	0	0 %	3	7 %
8. roč. ZŠ	22	76 %	4	14 %	2	7 %	0	0 %	3	10 %
9. roč. ZŠ	31	66 %	11	23 %	1	2 %	2	4 %	6	13 %
6. roč. ZŠ celkem	3891	70 %	948	17 %	450	8 %	95	2 %	621	11 %
7. roč. ZŠ celkem	3723	68 %	1102	20 %	493	9 %	96	2 %	622	11 %
8. roč. ZŠ celkem	3563	64 %	1317	24 %	535	10 %	100	2 %	688	12 %
9. roč. ZŠ celkem	3057	62 %	1200	24 %	480	10 %	105	2 %	622	13 %

35. Sem můžeš napsat, s čím přesně ses setkal/a nebo o co při šikaně šlo:

Otevřené odpovědi jsou v [samostatném reportu](#).

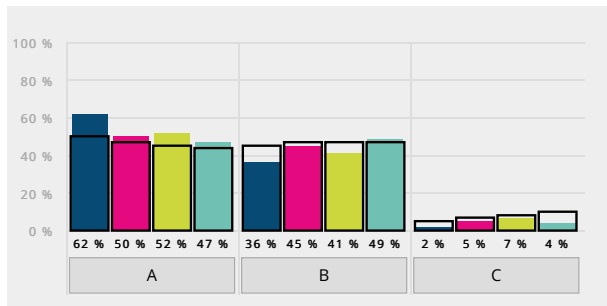
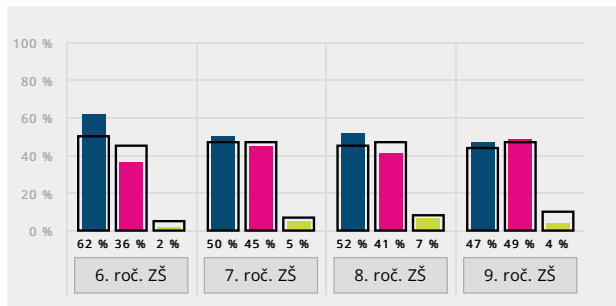
36. Je na vaší škole nějaký dospělý, o kterém bys mohl/a říct, že umí dobře řešit problémy se šikanou mezi dětmi? Vyber jednu odpověď, která je podle tebe nejmýstižnější.

A) Ano, myslím si, že takový člověk na naší škole je. Do rámečku pod touto odpovědí můžeš doplnit jméno člověka, kterého máš na mysli (může jich být i více):

B) Možná tu někdo takový je, ale nikdo konkrétní mě nenapadá.

C) Ne, myslím si, že problémy se šikanou tu nikdo dobře řešit neumí.

Souhrnně po ročnících [Vyhodnocení úlohy](#)



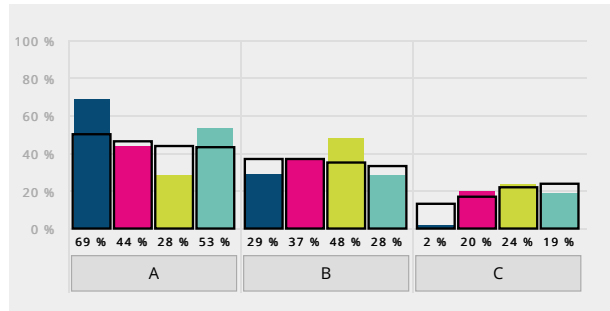
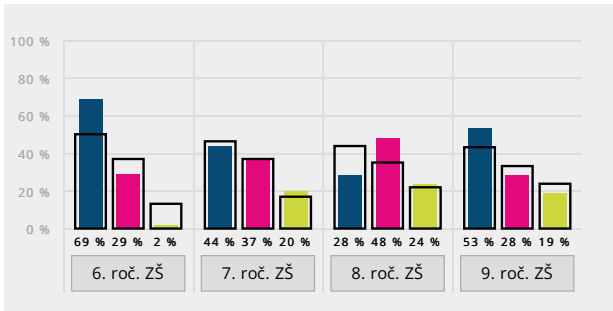
Ročník	A) Ano, myslím si, že takový člověk na naší škole je. Do rámečku pod touto odpovědí můžeš doplnit jméno člověka, kterého máš na mysli		B) Možná tu někdo takový je, ale nikdo konkrétní mě nenapadá.		C) Ne, myslím si, že problémy se šikanou tu nikdo dobře řešit neumí.		Bodový průměr (percentil)
6. roč. ZŠ	28	62 %	16	36 %	1	2 %	2,6 (80)
7. roč. ZŠ	21	50 %	19	45 %	2	5 %	2,45 (62)
8. roč. ZŠ	15	52 %	12	41 %	2	7 %	2,45 (66)
9. roč. ZŠ	22	47 %	23	49 %	2	4 %	2,43 (63)
6. roč. ZŠ celkem	2741	50 %	2499	45 %	265	5 %	2,45
7. roč. ZŠ celkem	2547	47 %	2531	47 %	355	7 %	2,4
8. roč. ZŠ celkem	2481	45 %	2630	47 %	432	8 %	2,37
9. roč. ZŠ celkem	2144	44 %	2300	47 %	472	10 %	2,34

Odpovědi v otevřené možnosti jsou v [samostatném reportu](#).

37. Je u vás ve škole nějaká dospělá osoba, které důvěřuješ natolik, že by ses na ni bez obav obrátil/a se svým problémem nebo s žádostí o důvěrnou radu? Vyber jednu odpověď, která je podle tebe nejmýstižnější.

- A) Ano, alespoň jedna taková osoba by se našla. Do rámečku pod touto odpovědí můžeš doplnit jméno člověka, kterého máš na mysli (může jich být i více):
- B) Možná tu někdo takový je, ale nikdo konkrétní mě nenapadá.
- C) Ne, nikdo takový u nás ve škole není.

Souhrnně po ročnících [Vyhodnocení úlohy](#)



Ročník	A) Ano, alespoň jedna taková osoba by se našla. Do rámečku pod touto odpovědí můžeš doplnit jméno člověka, kterého máš na mysli		B) Možná tu někdo takový je, ale nikdo konkrétní mě nenapadá.		C) Ne, nikdo takový u nás ve škole není.		Bodový průměr (percentil)
6. roč. ZŠ	31	69 %	13	29 %	1	2 %	2,67 (94)
7. roč. ZŠ	18	44 %	15	37 %	8	20 %	2,24 (38)
8. roč. ZŠ	8	28 %	14	48 %	7	24 %	2,03 (16)
9. roč. ZŠ	25	53 %	13	28 %	9	19 %	2,34 (67)
6. roč. ZŠ celkem	2752	50 %	2034	37 %	727	13 %	2,37
7. roč. ZŠ celkem	2493	46 %	2000	37 %	935	17 %	2,29
8. roč. ZŠ celkem	2412	44 %	1917	35 %	1208	22 %	2,22
9. roč. ZŠ celkem	2128	43 %	1602	33 %	1171	24 %	2,2

Odpovědi u otevřené možnosti jsou v [samostatném reportu](#).

38. Máš z něčeho nebo někoho ve škole strach? Z čeho nebo z koho? A proč?

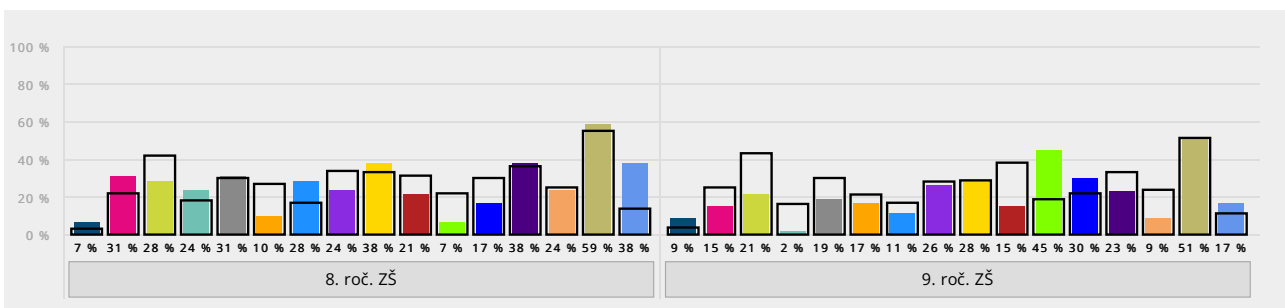
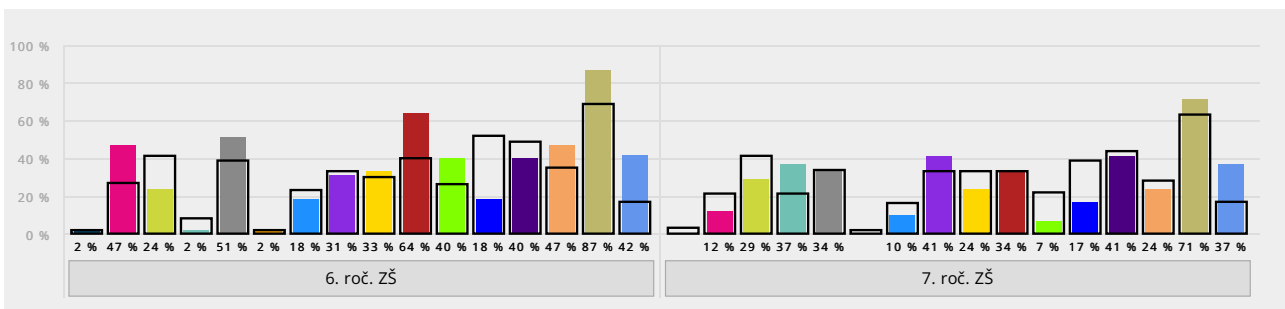
Otevřené odpovědi jsou v [samostatném reportu](#).

ČJ = český jazyk
 AJ = anglický jazyk
 další cizí jazyk = cizí jazyk (kromě AJ)
 MA = matematika
 OV = výchova k občanství (občanská výchova)
 CH = chemie
 PR = přírodopis (biologie)
 ZE = zeměpis
 DĚ = dějepis
 INF = informatika
 TV = tělesná výchova
 VV = výtvarná výchova
 HV = hudební výchova

39. Které předměty patří mezi tvé oblíbené? Vyber všechny takové předměty v následujícím seznamu.

- A) žádný takový není
- B) ČJ
- C) AJ
- D) další cizí jazyk
- E) MA
- F) CH
- G) FY
- H) PR
- I) ZE
- J) DĚ
- K) OV
- L) INF
- M) VV
- N) HV
- O) TV
- P) jiný předmět (napiš jaký):

Souhrnně po ročnících Vyhodnocení úlohy



Ročník	A) žádný takový není	B) ČJ	C) AJ	D) další cizí jazyk	E) MA	F) CH	G) FY	H) PR	I) ZE	J) DĚ	K) OV	L) INF	M) VV	N) HV	O) TV	P) jiný předmět
6. roč. ZŠ	1 2 %	21 47 %	11 24 %	1 2 %	23 51 %	1 2 %	8 18 %	14 31 %	15 33 %	29 64 %	18 40 %	8 18 %	18 40 %	21 47 %	39 87 %	19 42 %
7. roč. ZŠ	0 0 %	5 12 %	12 29 %	15 37 %	14 34 %	0 0 %	4 10 %	17 41 %	10 24 %	14 34 %	3 7 %	7 17 %	17 41 %	10 24 %	29 71 %	15 37 %
8. roč. ZŠ	2 7 %	9 31 %	8 28 %	7 24 %	9 31 %	3 10 %	8 28 %	7 24 %	11 38 %	6 21 %	2 7 %	5 17 %	11 38 %	7 24 %	17 59 %	11 38 %
9. roč. ZŠ	4 9 %	7 15 %	10 21 %	1 2 %	9 19 %	8 17 %	5 11 %	12 26 %	13 28 %	7 15 %	21 45 %	14 30 %	11 23 %	4 9 %	24 51 %	8 17 %
6. roč. ZŠ celkem	97 2 %	1485 27 %	2241 41 %	446 8 %	2121 39 %	104 2 %	1246 23 %	1814 33 %	1665 30 %	2168 40 %	1404 26 %	2852 52 %	2675 49 %	1887 35 %	3780 69 %	916 17 %
7. roč. ZŠ celkem	154 3 %	1144 21 %	2192 41 %	1119 21 %	1796 34 %	96 2 %	860 16 %	1779 33 %	1791 33 %	1761 33 %	1153 22 %	2079 39 %	2360 44 %	1500 28 %	3378 63 %	900 17 %
8. roč. ZŠ celkem	172 3 %	1219 22 %	2285 42 %	991 18 %	1650 30 %	1504 27 %	936 17 %	1858 34 %	1794 33 %	1713 31 %	1210 22 %	1620 30 %	1960 36 %	1373 25 %	3027 55 %	769 14 %
9. roč. ZŠ celkem	179 4 %	1234 25 %	2090 43 %	757 16 %	1464 30 %	1040 21 %	807 17 %	1349 28 %	1391 29 %	1859 38 %	913 19 %	1090 22 %	1611 33 %	1169 24 %	2454 51 %	550 11 %

Odpovědi u otevřené možnosti jsou v [samostatném reportu](#).

ČJ = český jazyk
 AJ = anglický jazyk
 další cizí jazyk = cizí jazyk (kromě AJ)
 MA = matematika

OV = výchova k občanství (občanská výchova)
 CH = chemie
 PŘ = přírodopis (biologie)

ZE = zeměpis
 DĚ = dějepis
 INF = informatika
 TV = tělesná výchova

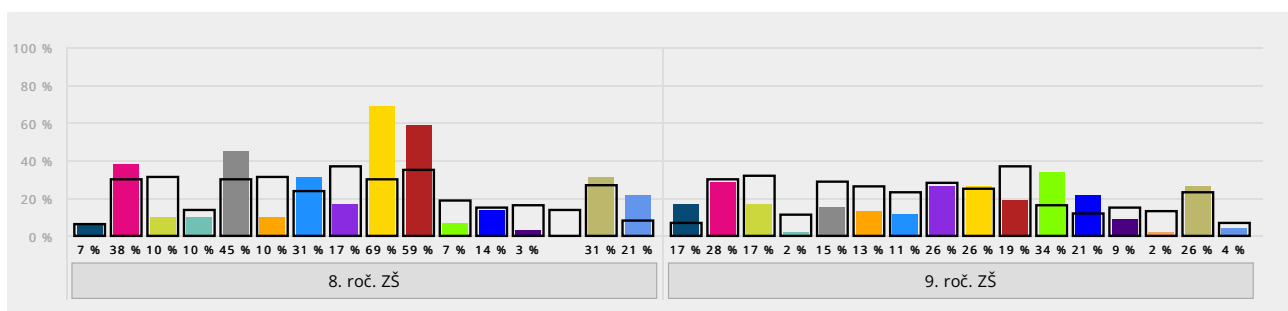
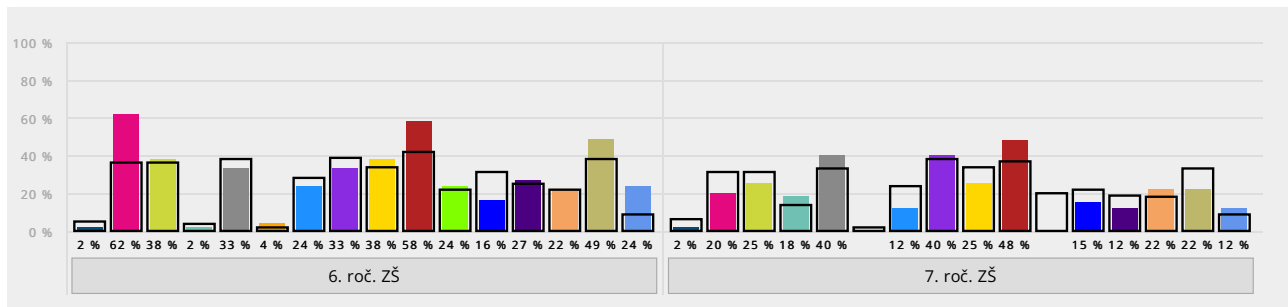
VV = výtvarná výchova
 HV = hudební výchova

40. Máš letos nějaké předměty, ve kterých bys ocenil/a učitele za to, že dělají výuku záživnou, zajímavou a přínosnou? Pokud ano, vyber všechny takové předměty v následujícím seznamu.

- A) žádný takový nemám
- B) ČJ
- C) AJ
- D) další cizí jazyk
- E) MA
- F) CH
- G) FY
- H) PŘ

- I) ZE
- J) DĚ
- K) OV
- L) INF
- M) VV
- N) HV
- O) TV
- P) jiný předmět (napíš jaký):

Souhrnně po ročnících [Vyhodnocení úlohy](#)



Ročník	A) žádný takový nemám	B) ČJ	C) AJ	D) další cizí jazyk	E) MA	F) CH	G) FY	H) PŘ	I) ZE	J) DĚ	K) OV	L) INF	M) VV	N) HV	O) TV	P) jiný předmět
6. roč. ZŠ	1 2%	28 62%	17 38%	1 2%	15 33%	2 4%	11 24%	15 33%	17 38%	26 58%	11 24%	7 16%	12 27%	10 22%	22 49%	11 24%
7. roč. ZŠ	1 2%	8 20%	10 25%	7 18%	16 40%	0 0%	5 12%	16 40%	10 25%	19 48%	0 0%	6 15%	5 12%	9 22%	9 22%	5 12%
8. roč. ZŠ	2 7%	11 38%	3 10%	3 10%	13 45%	3 10%	9 31%	5 17%	20 69%	17 59%	2 7%	4 14%	1 3%	0 0%	9 31%	6 21%
9. roč. ZŠ	8 17%	13 28%	8 17%	1 2%	7 15%	6 13%	5 11%	12 26%	12 26%	9 19%	16 34%	10 21%	4 9%	1 2%	12 26%	2 4%
6. roč. ZŠ celkem	278 5%	1990 36%	1964 36%	242 4%	2072 38%	94 2%	1547 28%	2109 39%	1850 34%	2309 42%	1210 22%	1714 31%	1350 25%	1182 22%	2076 38%	468 9%
7. roč. ZŠ celkem	347 6%	1670 31%	1683 31%	728 14%	1786 33%	99 2%	1277 24%	2028 38%	1808 34%	2006 37%	1071 20%	1160 22%	1049 19%	951 18%	1766 33%	470 9%
8. roč. ZŠ celkem	333 6%	1630 30%	1713 31%	768 14%	1675 30%	1725 31%	1341 24%	2037 37%	1669 30%	1910 35%	1062 19%	827 15%	874 16%	788 14%	1472 27%	414 8%
9. roč. ZŠ celkem	337 7%	1478 30%	1571 32%	545 11%	1434 29%	1266 26%	1130 23%	1384 28%	1240 25%	1790 37%	792 16%	604 12%	721 15%	658 13%	1141 23%	327 7%

Odpovědi u otevřené možnosti jsou v [samostatném reportu](#).

ČJ = český jazyk
 AJ = anglický jazyk
 další cizí jazyk = cizí jazyk (kromě AJ)
 MA = matematika

OV = výchova k občanství (občanská výchova)
 CH = chemie
 PR = přírodopis (biologie)

ZE = zeměpis
 DĚ = dějepis
 INF = informatika
 TV = tělesná výchova

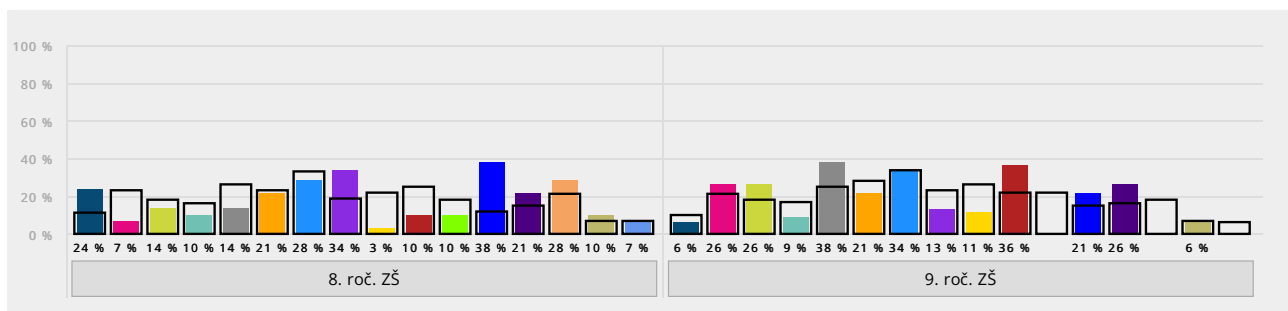
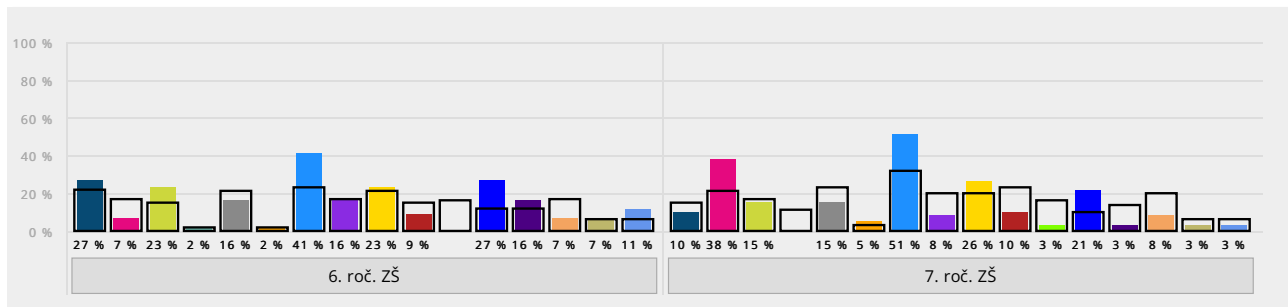
VV = výtvarná výchova
 HV = hudební výchova

41. Máš letos nějaké předměty, ve kterých učitelé podávají látku nudně a nezajímavě? Pokud ano, vyber všechny takové předměty v následujícím seznamu.

- A) žádný takový nemám
- B) ČJ
- C) AJ
- D) další cizí jazyk
- E) MA
- F) CH
- G) FY
- H) PŘ

- I) ZE
- J) DĚ
- K) OV
- L) INF
- M) VV
- N) HV
- O) TV
- P) jiný předmět (napíš jaký):

Souhrnně po ročnících [Vyhodnocení úlohy](#)



Ročník	A) žádný takový nemám	B) ČJ	C) AJ	D) další cizí jazyk	E) MA	F) CH	G) FY	H) PŘ	I) ZE	J) DĚ	K) OV	L) INF	M) VV	N) HV	O) TV	P) jiný předmět
6. roč. ZŠ	12 27%	3 7%	10 23%	1 2%	7 16%	1 2%	18 41%	7 16%	10 23%	4 9%	0 0%	12 27%	7 16%	3 7%	3 7%	5 11%
7. roč. ZŠ	4 10%	15 38%	6 15%	0 0%	6 15%	2 5%	20 51%	3 8%	10 26%	4 10%	1 3%	8 21%	1 3%	3 8%	1 3%	1 3%
8. roč. ZŠ	7 24%	2 7%	4 14%	3 10%	4 14%	6 21%	8 28%	10 34%	1 3%	3 10%	3 10%	11 38%	6 21%	8 28%	3 10%	2 7%
9. roč. ZŠ	3 6%	12 26%	12 26%	4 9%	18 38%	10 21%	16 34%	6 13%	5 11%	17 36%	0 0%	10 21%	12 26%	0 0%	3 6%	0 0%
6. roč. ZŠ celkem	1160 22%	924 17%	794 15%	87 2%	1122 21%	94 2%	1216 23%	924 17%	1101 21%	809 15%	879 16%	620 12%	662 12%	896 17%	327 6%	294 6%
7. roč. ZŠ celkem	799 15%	1142 21%	929 17%	598 11%	1248 23%	136 3%	1708 32%	1038 20%	1043 20%	1228 23%	867 16%	544 10%	729 14%	1041 20%	327 6%	341 6%
8. roč. ZŠ celkem	610 11%	1280 23%	982 18%	868 16%	1407 26%	1248 23%	1782 33%	1015 19%	1193 22%	1374 25%	978 18%	652 12%	835 15%	1171 21%	396 7%	377 7%
9. roč. ZŠ celkem	467 10%	1000 21%	888 18%	816 17%	1196 25%	1372 28%	1659 34%	1123 23%	1269 26%	1069 22%	1053 22%	724 15%	758 16%	891 18%	360 7%	276 6%

Odpovědi u otevřené možnosti jsou v [samostatném reportu](#).

ČJ = český jazyk
AJ = anglický jazyk
další cizí jazyk = cizí jazyk (kromě AJ)
MA = matematika

OV = výchova k občanství (občanská výchova)
CH = chemie
FY = fyzika
PŘ = přírodopis (biologie)

ZE = zeměpis
DĚ = dějepis
INF = informatika
TV = tělesná výchova

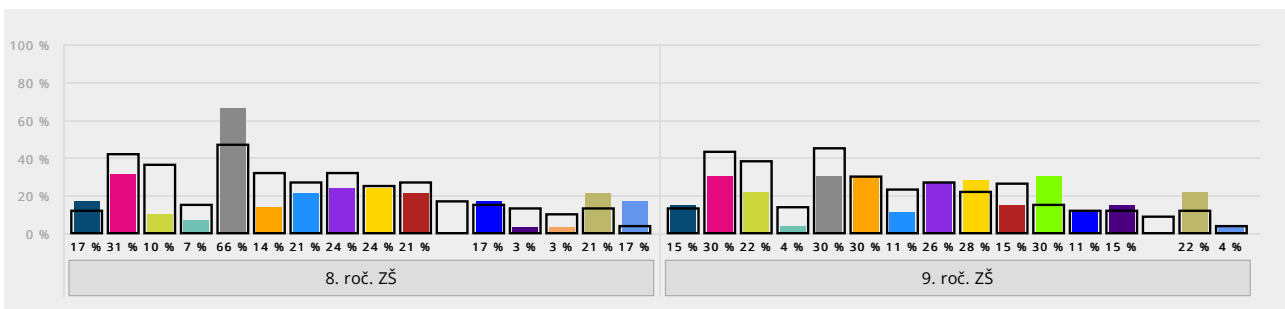
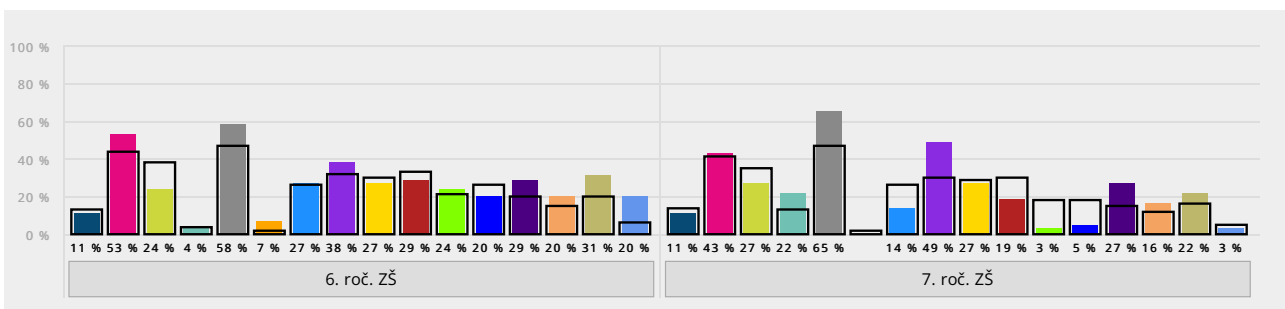
VV = výtvarná výchova
HV = hudební výchova

42. Máš letos nějaké předměty, ve kterých učitelé vycházejí žákům hodně vstřícně, takže se nebojíš říct, že něčemu nerozumíš, že něco nestíháš nebo že potřebuješ s něčím pomoci a poradit? Pokud ano, vyber všechny takové předměty v následujícím seznamu.

- A) žádný takový nemám
- B) ČJ
- C) AJ
- D) další cizí jazyk
- E) MA
- F) CH
- G) FY
- H) PŘ

- I) ZE
- J) DĚ
- K) OV
- L) INF
- M) VV
- N) HV
- O) TV
- P) jiný předmět (napíš jaký):

Souhrnně po ročnících Vyhodnocení úlohy



Ročník	A) žádný takový nemám	B) ČJ	C) AJ	D) další cizí jazyk	E) MA	F) CH	G) FY	H) PŘ	I) ZE	J) DĚ	K) OV	L) INF	M) VV	N) HV	O) TV	P) jiný předmět
6. roč. ZŠ	5 11%	24 53%	11 24%	2 4%	26 58%	3 7%	12 27%	17 38%	12 27%	13 29%	11 24%	9 20%	13 29%	9 20%	14 31%	9 20%
7. roč. ZŠ	4 11%	16 43%	10 27%	8 22%	24 65%	0 0%	5 14%	18 49%	10 27%	7 19%	1 3%	2 5%	10 27%	6 16%	8 22%	1 3%
8. roč. ZŠ	5 17%	9 31%	3 10%	2 7%	19 66%	4 14%	6 21%	7 24%	7 24%	6 21%	0 0%	5 17%	1 3%	1 3%	6 21%	5 17%
9. roč. ZŠ	7 15%	14 30%	10 22%	2 4%	14 30%	14 30%	5 11%	12 26%	13 28%	7 15%	14 30%	5 11%	7 15%	0 0%	10 22%	2 4%
6. roč. ZŠ celkem	709 13%	2364 44%	2030 38%	206 4%	2504 47%	110 2%	1367 26%	1725 32%	1601 30%	1772 33%	1112 21%	1386 26%	1058 20%	809 15%	1050 20%	309 6%
7. roč. ZŠ celkem	760 14%	2197 41%	1853 35%	700 13%	2476 47%	112 2%	1403 26%	1584 30%	1533 29%	1599 30%	955 18%	973 18%	820 15%	623 12%	862 16%	275 5%
8. roč. ZŠ celkem	652 12%	2265 42%	1980 36%	822 15%	2568 47%	1729 32%	1465 27%	1744 32%	1366 25%	1464 27%	927 17%	800 15%	704 13%	532 10%	713 13%	224 4%
9. roč. ZŠ celkem	607 13%	2073 43%	1807 38%	679 14%	2151 45%	1452 30%	1104 23%	1318 27%	1078 22%	1257 26%	701 15%	557 12%	590 12%	427 9%	554 12%	176 4%

Odpovědi u otevřené možnosti jsou v [samostatném reportu](#).

ČJ = český jazyk
 AJ = anglický jazyk
 další cizí jazyk = cizí jazyk (kromě AJ)
 MA = matematika

OV = výchova k občanství (občanská výchova)
 CH = chemie
 PR = přírodopis (biologie)

ZE = zeměpis
 DĚ = dějepis
 INF = informatika
 TV = tělesná výchova

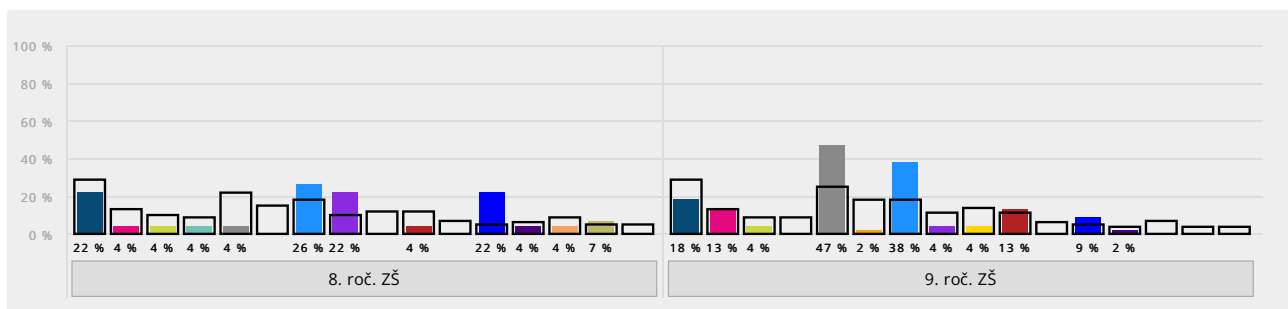
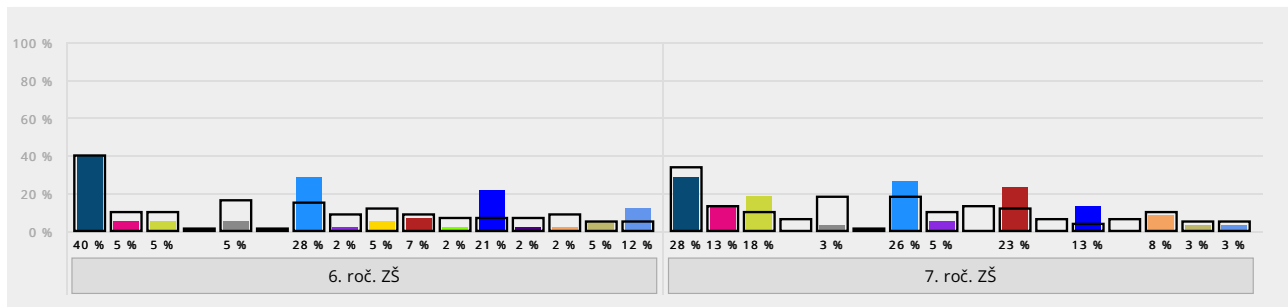
VV = výtvarná výchova
 HV = hudební výchova

43. Máš letos nějaké předměty, kde se učitel raději vůbec na nic neptáš, protože by na tebe byli akorát tak nepříjemní?

Pokud ano, vyber všechny takové předměty v následujícím seznamu.

- A) žádný takový nemám
- B) ČJ
- C) AJ
- D) další cizí jazyk
- E) MA
- F) CH
- G) FY
- H) PR
- I) ZE
- J) DĚ
- K) OV
- L) INF
- M) VV
- N) HV
- O) TV
- P) jiný předmět (napíš jaký):

Souhrnně po ročnících [Vyhodnocení úlohy](#)



Ročník	A) žádný takový nemám	B) ČJ	C) AJ	D) další cizí jazyk	E) MA	F) CH	G) FY	H) PR	I) ZE	J) DĚ	K) OV	L) INF	M) VV	N) HV	O) TV	P) jiný předmět
6. roč. ZŠ	17 40%	2 5%	2 5%	0 0%	2 5%	0 0%	12 28%	1 2%	2 5%	3 7%	1 2%	9 21%	1 2%	1 2%	2 5%	5 12%
7. roč. ZŠ	11 28%	5 13%	7 18%	0 0%	1 3%	0 0%	10 26%	2 5%	0 0%	9 23%	0 0%	5 13%	0 0%	3 8%	1 3%	1 3%
8. roč. ZŠ	6 22%	1 4%	1 4%	1 4%	1 4%	0 0%	7 26%	6 22%	0 0%	1 4%	0 0%	6 22%	1 4%	1 4%	2 7%	0 0%
9. roč. ZŠ	8 18%	6 13%	2 4%	0 0%	21 47%	1 2%	17 38%	2 4%	2 4%	6 13%	0 0%	4 9%	1 2%	0 0%	0 0%	0 0%
6. roč. ZŠ celkem	2074 40%	501 10%	500 10%	53 1%	812 16%	41 1%	762 15%	488 9%	640 12%	471 9%	343 7%	348 7%	370 7%	449 9%	265 5%	238 5%
7. roč. ZŠ celkem	1738 34%	655 13%	537 10%	330 6%	940 18%	60 1%	942 18%	500 10%	679 13%	641 12%	326 6%	211 4%	310 6%	514 10%	236 5%	262 5%
8. roč. ZŠ celkem	1539 29%	701 13%	550 10%	473 9%	1173 22%	770 15%	962 18%	554 10%	651 12%	629 12%	354 7%	275 5%	316 6%	451 9%	284 5%	264 5%
9. roč. ZŠ celkem	1349 29%	593 13%	441 9%	415 9%	1167 25%	845 18%	836 18%	500 11%	637 14%	500 11%	269 6%	253 5%	195 4%	321 7%	174 4%	205 4%

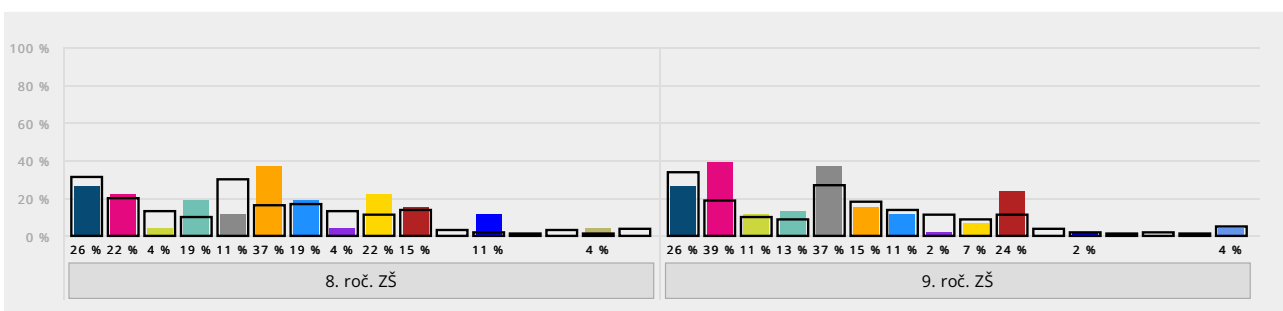
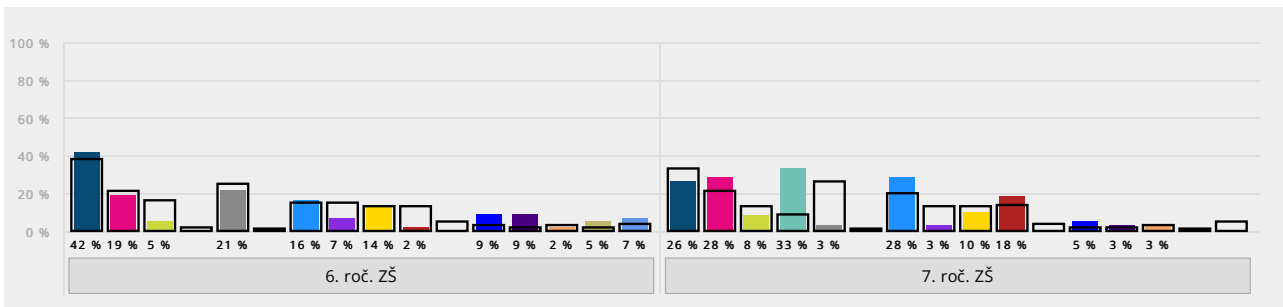
Odpovědi u otevřené možnosti jsou v [samostatném reportu](#).

ČJ = český jazyk
 AJ = anglický jazyk
 další cizí jazyk = cizí jazyk (kromě AJ)
 MA = matematika
 OV = výchova k občanství (občanská výchova)
 CH = chemie
 PR = přírodopis (biologie)
 ZE = zeměpis
 DĚ = dějepis
 INF = informatika
 TV = tělesná výchova
 VV = výtvarná výchova
 HV = hudební výchova

44. Máš letos nějaké předměty, kde jsi podle tebe přetěžován/a náročnou domácí přípravou? Například náročnými domácími úkoly, učením se na písemky a tak podobně. Pokud ano, vyber všechny takové předměty v následujícím seznamu.

- A) žádný takový nemám
- B) ČJ
- C) AJ
- D) další cizí jazyk
- E) MA
- F) CH
- G) FY
- H) PŘ
- I) ZE
- J) DĚ
- K) OV
- L) INF
- M) VV
- N) HV
- O) TV
- P) jiný předmět (napíš jaký):

Souhrnně po ročnících [Vyhodnocení úlohy](#)



Ročník	A) žádný takový nemám	B) ČJ	C) AJ	D) další cizí jazyk	E) MA	F) CH	G) FY	H) PŘ	I) ZE	J) DĚ	K) OV	L) INF	M) VV	N) HV	O) TV	P) jiný předmět
6. roč. ZŠ	18 42%	8 19%	2 5%	0 0%	9 21%	0 0%	7 16%	3 7%	6 14%	1 2%	0 0%	4 9%	4 9%	1 2%	2 5%	3 7%
7. roč. ZŠ	10 26%	11 28%	3 8%	13 33%	1 3%	0 0%	11 28%	1 3%	4 10%	7 18%	0 0%	2 5%	1 3%	1 3%	0 0%	0 0%
8. roč. ZŠ	7 26%	6 22%	1 4%	5 19%	3 11%	10 37%	5 19%	1 4%	6 22%	4 15%	0 0%	3 11%	0 0%	0 0%	1 4%	0 0%
9. roč. ZŠ	12 26%	18 39%	5 11%	6 13%	17 37%	7 15%	5 11%	1 2%	3 7%	11 24%	0 0%	1 2%	0 0%	0 0%	0 0%	2 4%
6. roč. ZŠ celkem	1965 38%	1091 21%	826 16%	103 2%	1315 25%	45 1%	778 15%	786 15%	667 13%	697 13%	243 5%	143 3%	98 2%	176 3%	98 2%	201 4%
7. roč. ZŠ celkem	1736 33%	1094 21%	694 13%	476 9%	1326 26%	46 1%	1032 20%	691 13%	675 13%	703 14%	211 4%	105 2%	81 2%	153 3%	73 1%	252 5%
8. roč. ZŠ celkem	1650 31%	1054 20%	673 13%	545 10%	1597 30%	864 16%	915 17%	685 13%	608 11%	724 14%	143 3%	95 2%	73 1%	155 3%	53 1%	234 4%
9. roč. ZŠ celkem	1611 34%	891 19%	480 10%	431 9%	1262 27%	829 18%	652 14%	501 11%	425 9%	520 11%	176 4%	111 2%	39 1%	108 2%	36 1%	220 5%

Odpovědi u otevřené možnosti jsou v [samostatném reportu](#).

45. Pokud chceš k některému předmětu napsat něco víc, sem napiš, o jaký předmět jde a o co konkrétně se jedná.

Otevřené odpovědi jsou v [samostatném reportu](#).

46. Zde se můžeš vyjádřit k čemukoliv, co tě při vyplňování dotazníku napadlo a nebyl pro to prostor. Chceš škole něco vzkázat?

Otevřené odpovědi jsou v [samostatném reportu](#).

[Zobrazit souhrnný report](#)

[Přehled reportů](#)